令和８年度版

衛　生　年　鑑

（令和７年度実績）

最上広域市町村圏事務組合

エコプラザもがみ

リサイクルプラザもがみ

もがみクリーンセンター

へい獣保冷庫

目　　次

〈　総　説　〉

１．沿革　・・・　p 1
２．衛生施設の名称と位置　・・・　p 2
３．施設の概況・沿革　・・・　p 3

〈　現有施設の概要　〉

１．ごみ処理施設（エコプラザもがみ・リサイクルプラザもがみ）　・・・　p 4～5
２．し尿処理施設（もがみクリーンセンター）　・・・　p 6
３．へい獣保冷庫　・・・　p 7
４．ストックヤード　・・・　p 8
５．衛生関係手数料（ごみ、し尿手数料・へい獣処理手数料）　・・・　p 9

〈　令和７年度の歳入決算　〉

１．令和７年度歳入決算総括表　・・・　p 10
２．分担金（衛生費分担金の内訳）　・・・　p 11
３．使用料及び手数料　・・・　p 12
４．国庫支出金　・・・　p 12
５．諸収入　・・・　p 12

〈　令和７年度の歳出決算　〉

１．令和７年度歳出決算総括表　・・・　p 13
２．衛生費歳出内訳　・・・　p 14
３．へい獣保冷庫管理費　・・・　p 14
４．エコプラザもがみ費　・・・　p 15
５．リサイクルプラザもがみ費　・・・　p 16
６．もがみクリーンセンター費　・・・　p 16
７．ごみ処理施設（性質別経費内訳）　・・・　p 17
８．し尿処理施設（性質別経費内訳）　・・・　p 17
９．主な修繕、工事　・・・　p 18
10．主な業務委託　・・・　p 19

〈　令和７年度のごみ・し尿等処理実績　〉

１．令和７年度ごみ処理実績フロー図　・・・　p 20
２．令和７年度ごみ・し尿処理実績内訳　・・・　p 21
３．ごみ・し尿処理量推移グラフ　・・・　p 22
４．令和７年度可燃物処理実績　・・・　p 23
５．令和７年度可燃物処理実績（各市町村人口当り）　・・・　p 24
６．可燃物処理実績（平成２８年度～令和７年度）　・・・　p 25
７．エコプラザもがみごみ質分析結果（６組成類）　・・・　p 26
８．令和７年度不燃物処理実績　・・・　p 27
９．令和７年度不燃物処理実績（各市町村人口当り）　・・・　p 28
10．不燃物処理実績（平成２８年度～令和７年度）　・・・　p 29
11．令和７年度し尿処理実績　・・・　p 30
12．令和７年度し尿処理実績（各市町村人口当り）　・・・　p 31
13．し尿処理実績（平成２８年度～令和７年度）　・・・　p 32
14．令和７年度容器包装廃棄物処理実績　・・・　p 33
15．令和７年度ごみ排出量に占める容器包装廃棄物比率　・・・　p 34
16．容器包装廃棄物処理実績（平成２８年度～令和７年度）　・・・　p 35
17．容器包装廃棄物処理量推移グラフ　・・・　p 36
18．分別基準適合物再商品化実施指定事業者　・・・　p 37
19．使用済乾電池処理フロー図　・・・　p 38
20．乾電池処理実績（平成２８年度～令和７年度）　・・・　p 39
21．小型家電処理フロー図　・・・　p 40
22．小型家電回収実績（平成３０年度～令和７年度）　・・・　p 41
23．最終処分場処理実績　・・・　p 42
24．へい獣処理フロー図　・・・　p 43
25．令和７年度へい獣処理実績　・・・　p 44
26．へい獣処理実績（平成２８年度～令和７年度）　・・・　p 45

1. 沿革

昭和４５年１１月１２日に新庄市、金山町、最上町、舟形町、真室川町、大蔵村、鮭川村、戸沢村の１市４町３村を構成団体とする最上広域市町村圏事務組合が自治法上の一部事務組合として発足し、以来組合の設立趣旨に基づき、ごみ処理施設、し尿処理施設、へい獣保冷庫等の衛生処理施設を建設し、市町村財政の効率的運用に資すると共に、当圏域における環境衛生の向上に取り組んでいる。

(1) ごみ処理施設

○エコプラザもがみ

鮭川村川口地内に、総工事費５７億６，３７８万円（平成１２～１４年度）で建設された可燃物ごみの焼却処理施設で、全連続燃焼式焼却（ストーカ式）を採用し、一日の焼却能力は９０トン（４５トン×２炉）である。竣工前の平成１４年１１月１日より試験運転を兼ねて焼却処分を開始し、平成１５年２月に竣工した。

また、令和１５年度までの施設の延命化を図るため、１１億３，４００万円をかけて平成２９年度からの２カ年事業で「エコプラザもがみ基幹的設備改良工事」を実施した。

○リサイクルプラザもがみ・最終処分場

舟形町太折地内に、総工事費４７億７４２万円（平成８～９年度）で建設された不燃物ごみの処理施設及び最終処分場である。

新たな最終処分場が完成し、運用が開始されたことにより、昭和５４年７月から供用していた旧埋立処分場は、平成１６年度から休止し、平成２４年度に終了した。

(2) し尿処理施設

○もがみクリーンセンター

新庄市畑地内に、総工費３８億２，２０２万円（平成５～７年度）で建設されたし尿処理場で、１日あたりの処理能力は７９ｋｌで膜分離高負荷生物脱窒素処理方式と高度処理を採用している。

新たなし尿処理場が完成したことにより、老朽化が進んでいた３施設（畑衛生事業所・金山衛生事業所・仁間衛生事業所）は運転を停止し、解体を行った。

(3) へい獣保冷庫

新庄市十日町地内にあるへい獣保冷庫は、最上地区の家畜死亡獣を衛生的に処理するため、収容能力大家畜５頭の保冷庫を昭和５４年度単独事業として、総工事費１，３７０万円で建設された。

(4) ストックヤード

新庄市升形石神地内にあるストックヤードは、資源循環型社会の構築を図るため、ダンボール等保管庫を平成１８・１９年度継続事業として、旧新庄清掃事業所解体工事も含めて１億１，５５０万円で建設された。

２．衛生施設の名称と位置

名　　称	電　話	FAX	位　　置
エコプラザもがみ	0233-22-3838	0233-22-1441	鮭川村大字川口字泉川前山2756-27
リサイクルプラザもがみ	0233-32-2042	0233-32-2160	舟形町富田字檜原沢3471番地31
もがみクリーンセンター	0233-26-2770	0233-26-2771	新庄市大字本合海字臼ケ沢1104-58
へい獣保冷庫	－	－	新庄市十日町字鬼首山

※備考：へい獣保冷庫の使用受付窓口はエコプラザもがみとしている。

○施設間の概算距離　　（単位：ｋｍ）

	事務局	エコプラザもがみ	へい獣保冷庫	もがみクリーンセンター	リサイクルプラザもがみ
事務局		5.8	9.6	12.0	13.0
エコプラザもがみ	5.8		10.0	12.0	20.0
へい獣保冷庫	9.6	10.0		19.0	20.0
もがみクリーンセンター	12.0	12.0	19.0		19.0
リサイクルプラザもがみ	13.0	20.0	20.0	19.0	

※備考：２５，０００分の１の地図の誌図による。

○構成市町村

市町村名	面積（㎢）	人口（人）	人口密度（人/㎢）
新庄市	223.08	31,470	141.07
金山町	161.79	4,499	27.81
最上町	330.27	7,059	21.37
舟形町	119.03	4,488	37.70
真室川町	374.29	6,228	16.64
大蔵村	211.59	2,653	12.54
鮭川村	122.32	3,545	28.98
戸沢村	261.25	3,704	14.18
合　計	1,803.62	63,646	35.29

※備考：人口（令和8年4月1日現在）

○最上広域市町村圏事務組合事務局と構成市町村役場の所在地

名　　称	所　在　地	電　　話
最上広域市町村圏事務組合	新庄市大字松本827	0233-22-2674
新庄市役所	新庄市沖の町10番37号	0233-22-2111
金山町役場	金山町大字金山324-1	0233-52-2111
最上町役場	最上町大字向町644	0233-43-2111
舟形町役場	舟形町舟形263	0233-32-2111
真室川町役場	真室川町大字新町124-4	0233-62-2111
大蔵村役場	大蔵村大字清水2528	0233-75-2111
鮭川村役場	鮭川村大字佐渡2003-7	0233-55-2111
戸沢村役場	戸沢村大字古口270	0233-72-2111

3．施設の概況・沿革

施　設　名	所在地	能力	処理方式	事業年度	開始年	終了年	総事業費(千円)	備　　考
第一塵芥処理場	新庄市	75t/8h	機械化バッチ	S46～S47	S47.12	H14.11	286,708	汚水処理装置：S54(44,750千円)
(不燃物埋立)					S47.12	S54.6		H19埋立整備事業(22,050千円)
新庄清掃センター								S61.4名称変更
エコプラザもがみ	鮭川村	90t/日	全連続燃焼式	H12～H14	H14.11		5,763,779	H26.4.1灰溶融炉休止 R2から包括運転管理業務委託 ≪最上共同クリーン(株)≫
ストックヤード	新庄市			H18～H19	H19.12		115,500	

第二塵芥処理場	最上町	12t/8h	機械化バッチ	S45	S46.4	S61.3	28,255	S48.9.1最上町より無償譲渡

埋立処理場	舟形町	埋立可能面積：20,000㎡		S49～S54	S54.7	H16.3	436,061	埋立容量：100,000㎥
舟形清掃事業所								S61.4名称変更
リサイクルプラザもがみ	舟形町	42t/5h	併用施設	H8～H9	H10.4		3,056,857	H26から包括運転管理業務委託 ≪㈱エコ産業≫
		埋立面積：21,200㎡		H8～H9	H10.4		1,650,559	

第一し尿処理場	新庄市	50kl/日	消化	S43～S44	S45.4		106,796	S46.7.1新庄地区共立処理組合から統合移管
畑衛生事業所						H8.3		S61.4名称変更
第二し尿処理場	金山町	10kl/日	化学	S37	S38.4	S47.11	25,000	S45.4.1真室川町・金山町共同衛生処理組合から統合移管
第二し尿処理場		20kl/日	酸化	S46～S47	S47.12		57,100	
金山衛生事業所						H8.3		S61.4名称変更
第三し尿処理場	最上町	10kl/日	化学			S53.3		S48.9.1最上町より無償譲渡
第三し尿処理場		50kl/日	酸化	S51～S52	S53.4		664,067	
最上衛生事業所						H24.3		S61.4名称変更
第四し尿処理場	新庄市	36kl/日	消化			S53.3		S48.9.26新庄市より無償譲渡
第四し尿処理場		30kl/日	酸化	S48～S49	S50.4		274,170	
仁間衛生事業所						H8.3		S61.4名称変更

もがみクリーンセンター	新庄市	79kl/日	膜分離高負荷生物脱窒素	H5～H7	H8.4		3,822,019	H23から包括運転管理業務委託 ≪住重環境エンジニアリング(株)≫ ※H29.4.1に下記へ社名変更 ≪住友重機械エンバイロメント(株)≫

へい獣保冷庫	新庄市	大家畜：5頭	空冷方式	S54	S55.1		13,700	建坪：50.37㎡ H28から受付管理業務委託 ≪最上共同クリーン(株)≫

新庄市他四ケ町村伝染病院	新庄市	32床		S28	S29.4	S48.4.1喜久長組に売却	7,300	S46.11.1組合解散 本組合移管
	真室川町	13床		S32	S33.4	S50.8.31真室川町に財産返還	5,220	S46.11.1本組合統合移管
新庄伝染病隔離病舎	新庄市	24床		S49	S50.4	H11.3	134,453	建築面積：812.93㎡

現有施設の概要

１．ごみ処理施設

(1)エコプラザもがみ(可燃物焼却施設)

施設名	エコプラザもがみ
所在地	鮭川村大字川口字泉川前山２７５６－２７
敷地面積	６０，０２６．００m²
対象市町村	新庄市、金山町、最上町、舟形町、真室川町、大蔵村、鮭川村、戸沢村
焼却炉形式	全連続燃焼式焼却炉(ストーカ式)
処理能力	９０ｔ／日 （（４５ｔ×２炉）／２４ｈ）
溶融炉形式	回転型表面溶融炉(燃料式) ※平成２６年４月１日より休止
処理能力	１４ｔ／日 （（１４ｔ×１炉）／２４ｈ） ※平成２６年４月１日より休止
工期	平成１２年９月１日～平成１５年２月２８日
設計施工	クボタ・沼田・柴田特定建設工事共同企業体
煙突規格	高さ５９ｍ
総事業費	国庫補助金 １，６３２，９３０千円 起債 ３，８４４，９００千円 県振興資金 １２３，９００千円 事業費補正 １０１，６７６千円 一般財源 ６０，３７３千円 計 ５，７６３，７７９千円

※ 土地面積 ： 60,026.00㎡

※ 延床面積 … 木造延面積 ： 14.44㎡ … 下記④
非木造延面積 ： 6,703.91㎡ … 下記①～③
延面積計 ： 6,718.35㎡ … 下記①～④

① 工場棟

ピット	225.80㎡
地階	527.19㎡
1階	2,121.70㎡
2階	1,250.29㎡
3階	594.90㎡
4階	208.18㎡
5階	145.30㎡
6階	63.79㎡
計	5,137.15㎡

② 管理棟

1階	679.68㎡
2階	716.22㎡
計	1,395.90㎡

③ 屋外施設 ≪ポンプステーション、熱源施設1・2、屋外洗車場≫

1階	170.86㎡

④ 東屋 ≪木造≫

1階	14.44㎡

(2)リサイクルプラザもがみ(リサイクルプラザ・不燃物埋立処分施設)

施設名	リサイクルプラザもがみ	
所在地	舟形町富田字檜原沢３４７１－３１	
敷地面積	６４９，１５８．７５㎡	
対象市町村	新庄市、金山町、最上町、舟形町、真室川町、大蔵村、鮭川村、戸沢村	
リサイクルプラザ施設	処理能力方式	４２ｔ／５ｈ　併用施設、手選別、展示、工作室
	工期	平成８年９月～平成１０年３月
	設計施工	㈱栗本鐵工所
	総事業費	国庫補助金　７２２，９９９千円 起債　２，２２１，６００千円 事業費補正　１０８，３２５千円 一般財源　３，９３３千円 計　３，０５６，８５７千円
旧最終処分場	稼動開始	昭和５４年７月１日
	埋立ごみ種別	不燃物、粗大ごみ
	埋立面積	４４，４７１m²
	埋立容量	１８８，９３５m³
	最終処分種類	安定型
	総事業費	国庫補助金　４５，４９８千円 起債　３７７，３００千円 一般財源　１３，４０７千円 計　４３６，２０５千円
最終処分場	工期	平成８年９月～平成１０年３月
	設計施工	最終処分場　大成・丸充建設共同企業体 水処理施設　森永エンジニアリング㈱
	埋立ごみ種別	不燃物、粗大ごみ、焼却残渣、し尿汚泥
	埋立面積	２１，２００m²
	埋立容量	１９７，０００m³
	最終処分種類	管理型
	水処理能力等	８０m³／日　接触曝気 ＋ 凝集沈殿 ＋ 高度処理
	総事業費	国庫補助金　３２６，８７１千円 起債　１，２５６，５００千円 事業費補正　６６，１０６千円 一般財源　１，０８２千円 計　１，６５０，５５９千円

※土地面積 … リサイクル施設　：　22,049.75㎡
最終処分場　：　627,109.00㎡
土地面積計　：　649,158.75㎡

※延床面積 … 延面積計　：　6,468.23㎡　… 下記 ① ～ ③

① リサイクル施設
地階　：　644.86㎡
1階　：　2,529.00㎡
2階　：　1,723.30㎡
3階　：　489.13㎡
4階　：　371.73㎡
計　：　5,758.02㎡

② 浸出水処理施設
1階　：　555.56㎡
2階　：　98.35㎡
計　：　653.91㎡

③ 旧汚水処理施設
1階　：　56.30㎡

２．し尿処理施設

(1) もがみクリーンセンター(し尿処理施設)

施設名	もがみクリーンセンター
所在地	新庄市大字本合海字臼ケ沢１１０４－５８
敷地面積	５８，６６０．００m²
対象市町村	新庄市、金山町、最上町、舟形町、真室川町、大蔵村、鮭川村、戸沢村
処理能力	７９ｋｌ／日(し尿：５３ｋｌ／日 ＋ 浄化槽汚泥：２６ｋｌ／日)
処理方式	膜分離高負荷生物脱窒素処理方式 ＋ 高度処理
建設年度	平成５年度～平成７年度
工期	平成５年１０月～平成８年２月
建設業者	住友重機械工業㈱
放流水設計基準値	ｐＨ　５．８～８．６ ＢＯＤ　１０ｐｐｍ ＳＳ　１０ｐｐｍ
高度処理	凝集膜分離＋活性炭
総事業費	国庫補助金　４４７，９８５，０００円 起債　２，８２３，７００，０００円 振興資金　９０，７００，０００円 一般財源　４５９，６３４，１２７円 計　３，８２２，０１９，１２７円

※ 土地面積 ： 58,660.00㎡

※ 延床面積 ： 2,736.17㎡ … 下記内訳

もがみクリーンセンター

地階	371.75㎡
1階	1,292.19㎡
2階	1,022.14㎡
3階	50.09㎡
計	2,736.17㎡

３．へい獣保冷庫

施設名	へい獣保冷庫
所在地	新庄市十日町字鬼首山
敷地面積	９２０．５０m²
対象市町村	新庄市、金山町、最上町、舟形町、真室川町、大蔵村、鮭川村、戸沢村
保冷方式	冷凍温度－２５℃、保冷温度－５℃
収容能力	大家畜５頭
施設規模	鉄骨造平屋建、延床面積：５０．３７m²
事業年度	昭和５４年度単独事業
工事着工	昭和５４年　８月２７日
工事竣工	昭和５４年１１月２７日
開設	昭和５５年　１月　４日
設計管理	最上広域市町村圏事務組合
工事施工	丸充建設株式会社
総事業費	○財源内訳 県補助金　４，２００，０００円 振興資金　４，２００，０００円 一般財源　５，３００，０００円 計　１３，７００，０００円 ○工事費内訳 本体工事　７，６４３，０５５円 付帯工事　５，１０３，６００円 排水その他工事　６３３，３４５円 一般管理費　３２０，０００円 計　１３，７００，０００円

≪管理運営について≫

○規約を設け、最上中部牧場管理組合に事務委託し、昭和５５年１月４日から事業を開始してきたが、平成１３年度をもって最上中部牧場管理組合が解散された。

○平成１４年４月１日から新庄市とへい獣保冷庫管理業務委託を締結し、事業を継続。

○平成１５年４月１日から組合による管理業務になる。

○平成１８年４月１日から受入日を毎週月、水、金曜日の週３回とした。

○平成２８年４月１日から受付管理業務を最上共同クリーン(株)に委託した。

≪へい獣保冷庫の受付時間≫

月　日	時　間
４月１日から１０月３１日まで	午前９時から午後４時まで
１１月１日から３月３１日まで	午前１０時から午後３時まで

休業日：毎週火、木、土、日曜日並びに、年末年始は休み。
ただし、３日以上休みが連続するときは、３日目に受け入れ。

４．ストックヤード

工　　期	平成１８年８月～平成１９年１１月		
所　在　地	新庄市大字升形字石神２４３６番地		
敷地面積	７，４９４．１０㎡ ストックヤード床面積：１９２．００㎡		
対象市町村	新庄市、金山町、最上町、舟形町、真室川町、大蔵村、鮭川村、戸沢村		
請　負　者	鴻池組・丸充建設・永井建設工事共同企業体		
事　業　費	１１５，５００，０００円(補助事業)		
総事業費	交付金	３８，４９９千円	交付金対象の１／３
	一般廃棄物処理事業債	５７，７００千円	交付金対象の７５％
	財源対策債	１１，５００千円	交付金対象の１５％
	一般財源	７，８０１千円	
	計	１１５，５００千円	

５．衛生関係手数料

(1) ごみ、し尿手数料

可燃性のごみ、粗大ごみ等の焼却処分	１０キログラムにつき１８０円
不燃性のごみ、粗大ごみ等の破砕及び埋立処分	１０キログラムにつき１８０円
し尿の処分	１，８００リットルにつき３２０円 （バキュームカー１台につき３２０円）

(2) へい獣保冷庫手数料

【令和７年４月１日から】　　単位：円／１頭につき

畜種	区　　分	運搬料金 (A)	処理料金 (B)	保冷庫使用料 (C)	受益者負担額 (A+B+C)
牛	生後3日以内	1,300	550	1,150	3,000
	生後4日以上3ヵ月未満	6,000	7,260	240	13,500
	生後3ヵ月以上24ヵ月未満	7,300	12,100	2,100	21,500
	生後24ヵ月以上	9,500	18,150	3,850	31,500
馬	生後3日以内	1,300	550	1,150	3,000
	生後4日以上3ヵ月未満	5,000	605	895	6,500
	生後3ヵ月以上	6,000	4,840	3,660	14,500
豚	生後3日以内	1,300	550	1,150	3,000
	生後3ヵ月未満	2,200	605	1,695	4,500
	生後3ヵ月以上24ヵ月未満	2,500	1,210	1,290	5,000
	生後24ヵ月以上	5,000	1,650	850	7,500
山羊・めん羊	生後3日以内	1,300	550	1,150	3,000
	生後4日以上	4,000	2,310	-310	6,000
鹿		4,000	2,310	-310	6,000

令和７年度の歳入決算

1．令和７年度歳入決算総括表

款	項	収入済額(円)	比率(%)	左記のうち衛生関係収入済額(円)
1 分担金		3,219,896,000	55.80	
	1 分担金	3,219,896,000		1,420,389,000
2 使用料及び手数料		126,671,713	2.19	
	1 使用料	4,980,923		0
	2 手数料	121,690,790		121,084,940
3 国庫支出金		16,050,650	0.28	
	1 国庫補助金	16,050,650		561,000
4 財産収入		634,445	0.01	
	1 財産運用収入	634,445		0
	2 財産売払収入	0		0
5 繰入金		811,642,000	14.07	
	1 基金繰入金	811,642,000		0
6 繰越金		151,974,944	2.63	
	1 繰越金	151,974,944		0
7 諸収入		55,868,030	0.97	
	1 組合預金利子	1,829,284		0
	2 雑入	54,038,746		29,718,797
8 組合債		1,387,700,000	24.05	
	1 組合債	1,387,700,000		3,900,000
歳　入　合　計		5,770,437,782	100.00	1,575,653,737

2．分担金

○衛生費分担金の内訳

（単位：円）

市町村名	区分	1 へい獣保冷庫管理費	2 エコプラザもがみ費	3 リサイクルプラザもがみ費	4 もがみクリーンセンター費	合計
新庄市	交付税		37,557,000	513,000	1,711,000	39,781,000
	分担金	1,283,000	382,417,000	68,793,000	148,747,000	601,240,000
金山町	交付税		23,000	18,000		41,000
	分担金	142,000	58,364,000	23,086,000	25,188,000	106,780,000
最上町	交付税		34,000	26,000		60,000
	分担金	2,087,000	100,290,000	29,552,000	44,454,000	176,383,000
舟形町	交付税		36,000	28,000		64,000
	分担金	148,000	63,025,000	16,027,000	11,722,000	90,922,000
真室川町	交付税		32,000	25,000		57,000
	分担金	826,000	92,653,000	29,101,000	54,024,000	176,604,000
大蔵村	交付税		12,000	10,000		22,000
	分担金	186,000	37,954,000	10,207,000	9,489,000	57,836,000
鮭川村	交付税		15,000	12,000		27,000
	分担金	172,000	43,407,000	12,707,000	30,322,000	86,608,000
戸沢村	交付税		20,000	15,000		35,000
	分担金	0	48,691,000	13,779,000	21,459,000	83,929,000
合計	交付税	0	37,729,000	647,000	1,711,000	40,087,000
	分担金	4,844,000	826,801,000	203,252,000	345,405,000	1,380,302,000

3．使用料及び手数料

（単位：円）

項	目	節	収入済額	収入未済額	備　考
2 手数料			121,084,940	0	
	2 衛　生 手数料		121,084,940	0	
		1 へい獣 処　理 手数料	7,842,000	0	へい獣処理手数料 牛　406頭　7,836,000円 めん羊　1頭　6,000円
		2 清　掃 手数料	113,242,940	0	可燃ごみ処理手数料 エコプラザもがみ　調定額　97,294,680円 収入済額　97,294,680円 不燃ごみ処理手数料 リサイクルプラザもがみ　調定額　11,554,020円 収入済額　11,554,020円 し尿処理手数料 もがみクリーンセンター　調定額　4,394,240円 収入済額　4,394,240円

4．国庫支出金

（単位：円）

項	目	節	収入済額	収入未済額	備　考
1 国庫補助金			561,000	0	
	1 衛生費 国庫補助金		561,000	0	
		1 衛生費 補助金	561,000	0	廃棄物処理施設モニタリング等事費補助金　561,000円

5．諸収入

（単位：円）

項	目	節	収入済額	収入未済額	備　考
2 雑　入			29,718,797		
	1 雑　入		29,718,797		
		1 雑　入	29,718,797		エコプラザもがみ資源物売払収入　70,620円 リサイクルプラザもがみ資源物売払収入　18,725,493円 ペットボトル有償入札拠出金　10,648,003円 再商品化合理化拠出金　216,521円 東北電力電柱敷地料　13,140円 東北電力DRサービス実績　10,190円 自動販売機電気料　26,630円 環境保全協力金　8,200円

令和７年度の歳出決算

1．令和７年度歳出決算総括表

款	項	支出済額(円)	比率(%)
1 議会費		966,426	0.02
	1 議会費	966,426	
2 総務費		405,160,118	7.26
	1 総務管理費	405,081,747	
	2 監査委員費	78,371	
3 衛生費		1,354,907,123	24.26
	1 保健衛生費	13,909,453	
	2 清掃費	1,340,997,670	
4 消防費		3,652,066,065	65.40
	1 消防費	3,652,066,065	
5 教育費		41,615,563	0.74
	1 教育費	41,615,563	
6 公債費		129,399,869	2.32
	1 公債費	129,399,869	
7 予備費		0	0.00
	1 予備費	0	
歳出合計		5,584,115,164	100.00

2．衛生費歳出内訳

款	項	目	支出済額(円)	比率(%)
3 衛生費			1,354,907,123	100.00
	1 保健衛生費		13,909,453	1.03
		1 へい獣保冷庫管理費	13,909,453	1.03
	2 清掃費		1,340,997,670	98.97
		1 エコプラザもがみ費	808,073,027	59.64
		2 リサイクルプラザもがみ費	209,431,341	15.46
		3 もがみクリーンセンター費	323,493,302	23.87

3．へい獣保冷庫管理費

節	支出済額(円)	備　　考		比率(%)
10 需用費	2,528,191	消耗品費	19,716	18.17
		印刷製本費	101,530	
		光熱水費	436,845	
		修繕料	1,970,100	
11 役務費	51,310	手数料	49,500	0.37
		保険料	1,810	
12 委託料	10,551,420	へい獣保冷庫受付管理業務委託料	3,300,000	75.86
		産業廃棄物収集・運搬業務委託料	2,839,210	
		産業廃棄物処理業務委託料	4,362,710	
		へい獣保冷庫点検業務委託料	49,500	
18 負担金、補助及び交付金	778,532	井戸ポンプ電気使用料負担金	64,800	5.60
		除雪負担金	705,532	
		環境保全協力金	8,200	
合　　計	13,909,453			100.00

4．エコプラザもがみ費

節	支出済額(円)	備　　考		比率(%)
10 需用費	186,831,140	光熱水費	89,029,040	23.12
		修繕料	97,802,100	
11 役務費	438,987	保険料	438,987	0.06
12 委託料	616,023,500	包括運転管理業務委託料	212,850,000	76.23
		プラント設備点検整備等業務委託料	399,300,000	
		雨水排水路管理業務委託料	84,000	
		精密機能検査業務委託料	3,740,000	
		給湯ボイラー点検業務委託料	49,500	
13 使用料及び賃借料	112,500	雨水排水路土地借上料	112,500	0.01
14 工事請負費	3,960,000	ストックヤード搬入路修復工事	3,960,000	0.49
18 負担金、補助及び交付金	63,700	地区負担金等	63,700	0.01
26 公課費	643,200	大気汚染負荷量賦課金	643,200	0.08
合　計	808,073,027			100.00

5．リサイクルプラザもがみ費

節	支出済額(円)	備　　考		比率(%)
10 需用費	22,037,432	光熱水費	18,077,432	10.52
		修繕料	3,960,000	
11 役務費	316,567	保険料	316,567	0.15
12 委託料	185,308,823	包括運転管理業務委託料	175,938,730	88.48
		旧埋立場ガス等測定分析業務委託料	721,600	
		放射性物質測定分析業務委託料	561,000	
		使用済乾電池運搬業務委託料	542,520	
		使用済乾電池処理処分業務委託料	1,716,000	
		分別基準適合物再商品化業務委託料	262,973	
		最終処分場残余容量調査業務委託料	5,566,000	
17 備　品 購入費	360,050	リチウムイオン電池保管コンテナ	286,000	0.17
		消火器	74,050	
18 負担金、 補助及び 交付金	1,408,469	搬入道路除雪・地区負担金等	1,408,469	0.68
合　　計	209,431,341			100.00

6．もがみクリーンセンター費

節	支出済額(円)	備　　考		比率(%)
10 需用費	32,020,281	光熱水費	32,020,281	9.90
11 役務費	208,221	保険料	208,221	0.06
12 委託料	291,231,400	包括運転管理業務委託料	264,175,000	90.03
		汚泥運搬・処理業務委託料	26,844,754	
		し渣運搬業務委託料	158,846	
		沈砂運搬業務委託料	52,800	
18 負担金、 補助及び 交付金	33,400	地区負担金等	33,400	0.01
合　　計	323,493,302			100.00

7．ごみ処理施設

性質別経費内訳

	エコプラザもがみ費(A)			リサイクルプラザもがみ費(B)		
	経費(円)	円／t	構成比(%)	経費(円)	円／t	構成比(%)
光熱水費	89,029,040	5,369	11.02	18,077,432	4,472	8.63
修繕料	97,802,100	5,899	12.10	3,960,000	979	1.89
委託料	616,023,500	37,155	76.23	185,308,823	45,838	88.48
その他	5,218,387	315	0.65	2,085,086	516	1.00
計	808,073,027	48,738	100.00	209,431,341	51,805	100.00

※リサイクルプラザもがみ費には最終処分費も含む。

	ごみ処理施設 合計（A+B）		
	経費(円)	円／t	構成比(%)
光熱水費	107,106,472	5,194	10.53
修繕料	101,762,100	4,934	10.00
委託料	801,332,323	38,857	78.76
その他	7,303,473	354	0.71
計	1,017,504,368	49,339	100.00

令和7年度ごみ処理実績量をｔ当り経費の算出基礎としている。

令和7年度ごみ処理実績

エコプラザもがみ(搬入量)	：16,579.83t
リサイクルプラザもがみ(処理量)	：1,387.62t
リサイクルプラザもがみ(埋立量)	：2,655.08t
合　計	：20,622.53t

8．し尿処理施設

性質別経費内訳

	もがみクリーンセンター費		
	経費(円)	円／ｋｌ	構成比(%)
光熱水費	32,020,281	1,296	9.90
修繕料	0	0	0.00
委託料	291,231,400	11,782	90.03
その他	241,621	10	0.07
計	323,493,302	13,088	100.00

令和7年度し尿汚泥処理実績量をｋｌ当り経費の算出基礎としている。

令和7年度し尿汚泥処理実績

生し尿	：5,000.40kl
浄化槽汚泥	：19,627.20kl
災害汚泥	：90.00kl
合　計	：24,717.60kl

9-1. 主な修繕

へい獣保冷庫

修　繕　名	金　額　(円)
室内機交換修繕	1,518,000
(５０万円以下の修繕　２件)	452,100
合　計	1,970,100

エコプラザもがみ

修　繕　名	金　額　(円)
４分析計等測定装置修繕	6,820,000
高圧受配電盤設備更新修繕	87,747,000
急冷塔ポンプ等修繕	2,530,000
(５０万円以下の修繕　４件)	675,400
合　計	97,772,400

リサイクルプラザもがみ

修　繕　名	金　額　(円)
高圧ケーブル等交換修繕	3,960,000
合　計	3,960,000

9-2. 主な工事

エコプラザもがみ

工　事　名	金　額　(円)
ストックヤード搬入路修復工事	3,960,000
合　計	3,960,000

１０．主な業務委託

へい獣保冷庫

業　務　委　託　名	金　　額　（円）
へい獣保冷庫受付管理業務委託	3,300,000
産業廃棄物収集・運搬業務委託	2,839,210
産業廃棄物処理業務委託	4,362,710
合　　計	10,501,920

エコプラザもがみ

業　務　委　託　名	金　　額　（円）
包括運転管理業務委託	212,850,000
プラント設備点検整備等業務委託	399,300,000
（５０万円以下の業務委託　１件）	49,500
合　　計	612,199,500

リサイクルプラザもがみ

業　務　委　託　名	金　　額　（円）
包括運転管理業務委託	175,938,730
旧埋立場ガス等測定分析業務委託	721,600
使用済乾電池運搬業務委託	542,520
使用済乾電池処理処分業務委託	1,716,000
放射性物質測定分析委託	561,000
最終処分場残余容量調査等業務委託	5,566,000
（５０万円以下の業務委託　１件）	262,973
合　　計	185,308,823

もがみクリーンセンター

業　務　委　託　名	金　　額　（円）
包括運転管理業務委託	254,100,000
汚泥運搬・処理業務委託	26,844,754
（５０万円以下の業務委託　２件）	211,646
合　　計	281,156,400

令和７年度の
ごみ・し尿等処理実績

令和7年度　ごみ処理実績

（単位：t）

総人口	63,646
計画処理区域	63,646
計画収集人口	63,646

※人口はR8/04/01現在

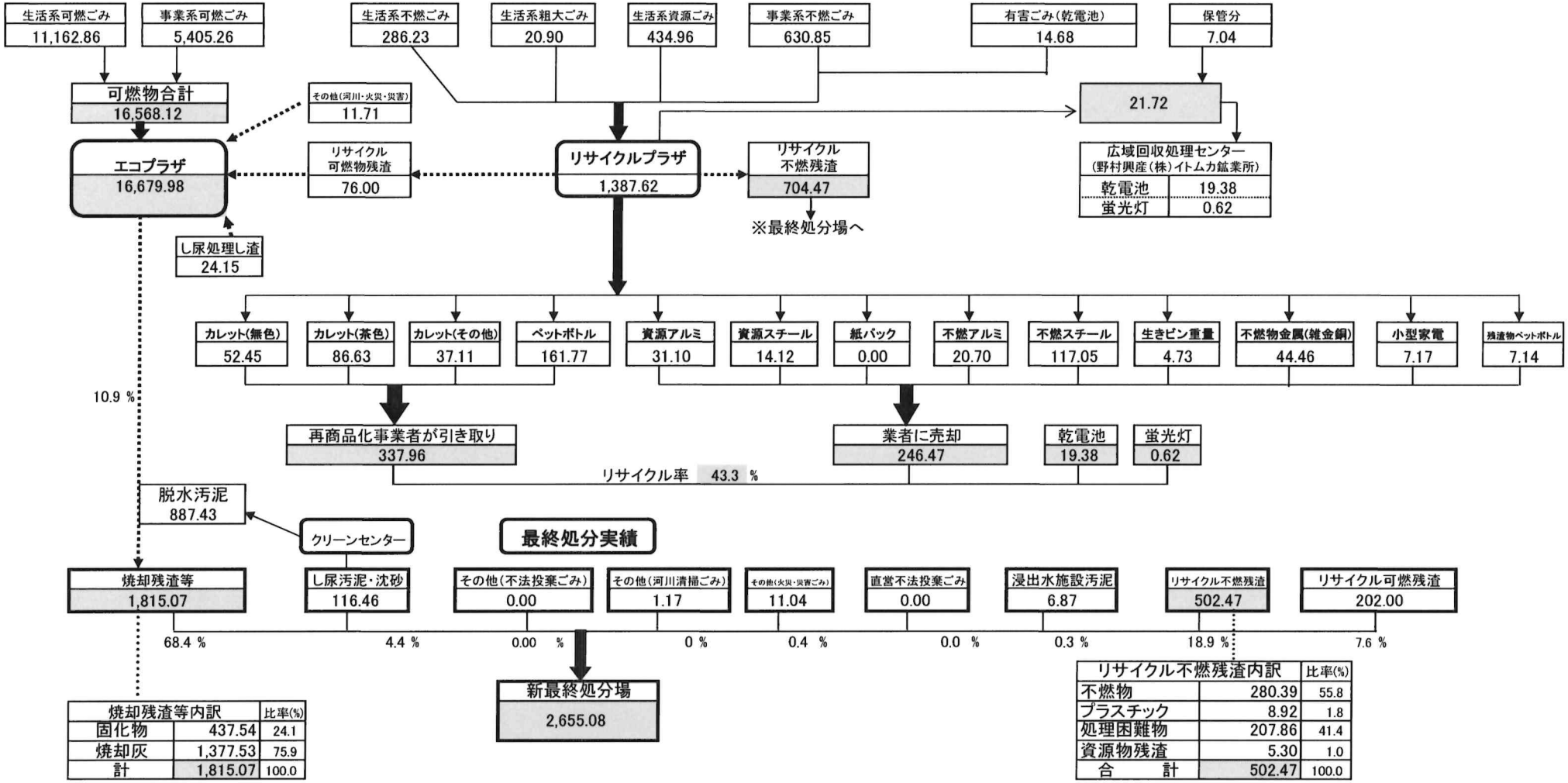

焼却残渣等内訳		比率(%)
固化物	437.54	24.1
焼却灰	1,377.53	75.9
計	1,815.07	100.0

リサイクル不燃残渣内訳		比率(%)
不燃物	280.39	55.8
プラスチック	8.92	1.8
処理困難物	207.86	41.4
資源物残渣	5.30	1.0
合計	502.47	100.0

令和7年度 ごみ・し尿処理実績内訳書

（ごみ）　（単位:t）

施設名 / 市町村名	エコプラザもがみ（90t／24h）					リサイクルプラザもがみ（42t／5h）								合 計
	可 燃 物					不 燃 物								
	生活系ごみ（直営・委託）	事業系ごみ	小 計	その他ごみ（河川・不法・火災・災害）	合 計	生活系ごみ（不燃）	生活系ごみ（資源）	生活系ごみ（粗大）	生活系小計	事業系ごみ	生活系・事業系計	その他ごみ（河川・不法・火災・災害）	合 計	
新 庄 市	5,081.84	4,021.11	9,102.95	9.36	9,112.31	69.65	110.90	7.81	188.36	375.50	563.86	0.20	564.06	9,676.37
金 山 町	782.15	188.97	971.12	0.04	971.16	35.61	59.94	1.77	97.32	40.04	137.36	0.01	137.37	1,108.53
最 上 町	1,373.08	249.48	1,622.56	0.64	1,623.20	49.99	49.32	4.68	103.99	19.26	123.25	0.15	123.40	1,746.60
舟 形 町	904.97	270.67	1,175.64	0.88	1,176.52	27.78	50.16	0.24	78.18	60.12	138.30	0.50	138.80	1,315.32
真 室 川 町	1,273.64	216.27	1,489.91	0.37	1,490.28	43.79	77.70	4.80	126.29	47.30	173.59	0.11	173.70	1,663.98
大 蔵 村	523.94	95.74	619.68	0.02	619.70	18.30	26.35	0.10	44.75	32.56	77.31	0.03	77.34	697.04
鮭 川 村	578.66	169.36	748.02	0.00	748.02	22.97	26.00	1.01	49.98	31.03	81.01	0.00	81.01	829.03
戸 沢 村	644.58	193.66	838.24	0.40	838.64	18.14	34.59	0.49	53.22	25.04	78.26	11.21	89.47	928.11
合 計	11,162.86	5,405.26	16,568.12	11.71	16,579.83	286.23	434.96	20.90	742.09	630.85	1,372.94	12.21	1,385.15	17,964.98

（し尿）　（単位:kl）

施設名 / 市町村名	もがみクリーンセンター（79kℓ／日）		
	し尿	浄化槽汚泥	合 計
新 庄 市	2,106.0	9,003.6	11,109.6
金 山 町	223.2	1,713.6	1,936.8
最 上 町	712.8	2,394.0	3,106.8
舟 形 町	169.2	403.2	572.4
真 室 川 町	889.2	3,222.0	4,111.2
大 蔵 村	230.4	320.4	550.8
鮭 川 村	360.0	1,522.8	1,882.8
戸 沢 村	309.6	1,047.6	1,357.2
合 計	5,000.4	19,627.2	24,627.6

（単位:t）

	その他ごみ(河川・不法・火災・災害)		
	可 燃	不 燃	合 計
新 庄 市	9.36	0.20	9.56
金 山 町	0.04	0.01	0.05
最 上 町	0.64	0.15	0.79
舟 形 町	0.88	0.50	1.38
真 室 川 町	0.37	0.11	0.48
大 蔵 村	0.02	0.03	0.05
鮭 川 村	0.00	0.00	0.00
戸 沢 村	0.40	11.21	11.61
合 計	11.71	12.21	23.92

（単位:t）

可燃物総処理量	
生活系ごみ	11,162.86
事業系ごみ	5,405.26
その他ごみ（河川・不法・火災・災害）	11.71
小計	16,579.83
リサイクル残渣	76.00
し尿処理施設汚泥	0.00
し尿処理し渣	24.15
小計	100.15
合計	16,679.98

可燃ごみ処理量推移（令和2年度～令和7年度）

※その他(し尿し渣・河川・不法・火災)

（単位：t）

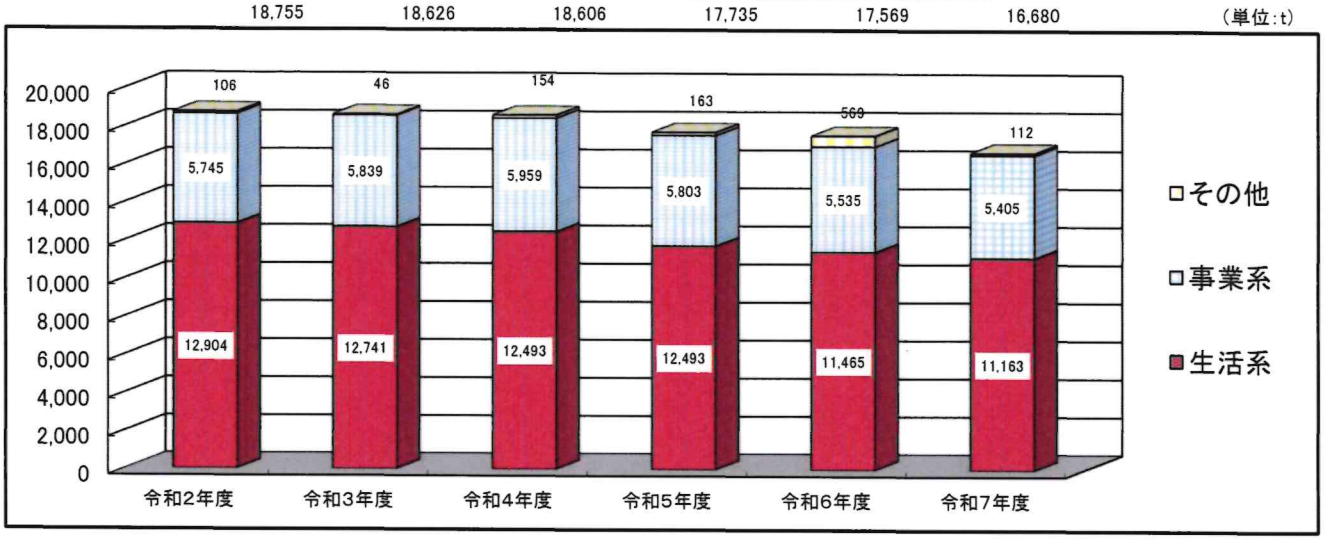

不燃ごみ処理量推移（令和元年度～令和6年度）

※その他(河川・火災・不法投棄ごみ)

（単位：t）

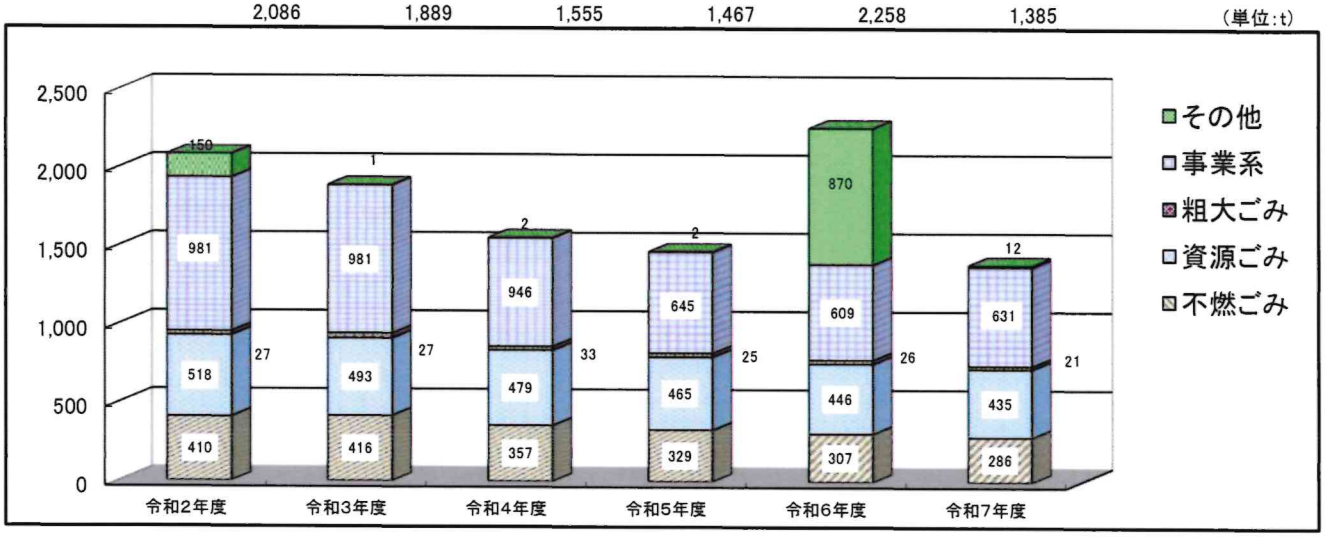

し尿処理量推移（令和元年度～令和6年度）

（単位：kl）

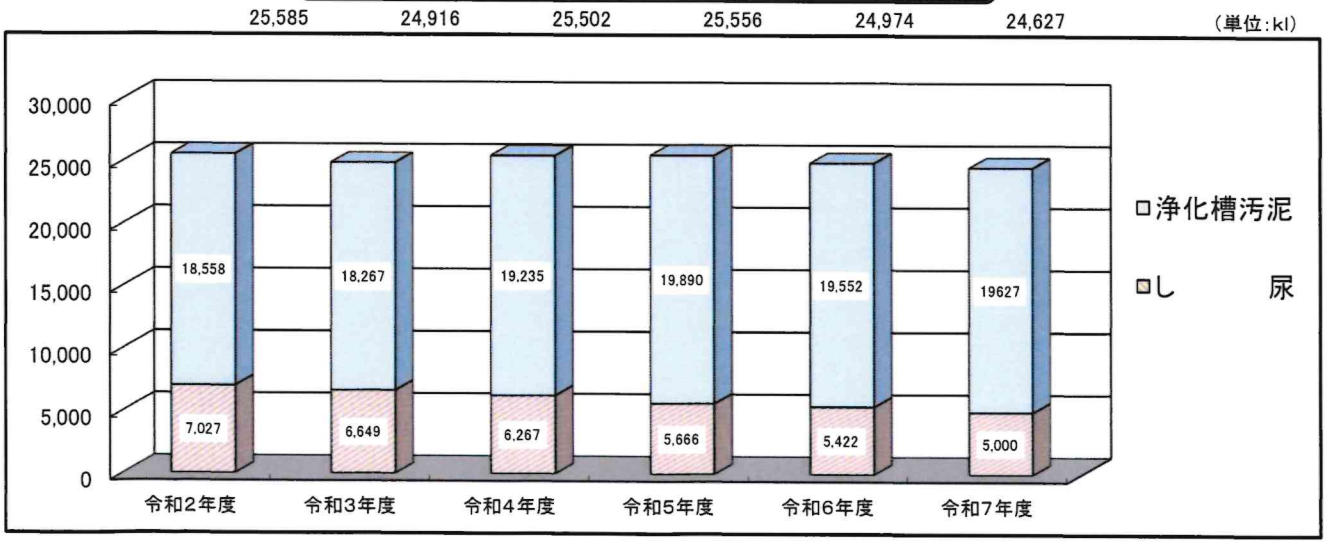

令和7年度　可燃物処理実績

エコプラザもがみ

単位：t

			4月	5月	6月	7月	8月	9月	10月	11月	12月	1月	2月	3月	合計	台数	月平均	比率%	昨年実績	伸び率%
生活系ごみ	新庄市	直営	0.41	0.16	0.15	0.17	0.13	0.17	0.15	0.16	0.20	0.15	0.16	0.20	2.21	54	0.18	0.02	2.39	▲ 7.5
		委託	416.70	455.36	414.81	443.84	486.43	467.55	437.87	395.14	438.61	377.45	326.09	419.78	5,079.63	2,335	423.30	45.50	5,223.80	▲ 2.8
		合計	417.11	455.52	414.96	444.01	486.56	467.72	438.02	395.30	438.81	377.60	326.25	419.98	5,081.84	2,389	423.49	45.52	5,226.19	▲ 2.8
	金山町		66.17	71.59	64.63	65.94	76.54	70.15	66.52	61.51	62.23	61.39	49.54	65.94	782.15	258	65.18	7.01	801.53	▲ 2.4
	最上町		114.71	121.40	107.82	110.98	147.39	124.12	112.93	113.45	114.39	104.24	88.35	113.30	1,373.08	688	114.42	12.30	1,403.75	▲ 2.2
	舟形町		77.14	76.93	72.90	78.14	84.66	81.07	76.64	70.60	79.48	69.26	60.24	77.91	904.97	321	75.41	8.11	908.04	▲ 0.3
	真室川町		110.76	113.53	102.15	106.43	124.17	110.15	108.36	101.07	107.54	100.39	83.76	105.33	1,273.64	613	106.14	11.41	1,318.86	▲ 3.4
	大蔵村		42.53	46.59	43.16	44.22	49.92	47.73	45.32	41.42	45.77	39.31	33.90	44.07	523.94	211	43.66	4.69	542.92	▲ 3.5
	鮭川村		45.95	49.43	50.07	47.58	54.05	52.12	49.55	44.96	51.87	45.29	38.15	49.64	578.66	363	48.22	5.18	591.37	▲ 2.1
	戸沢村		52.97	57.15	51.78	55.35	63.63	59.22	54.50	49.21	55.48	49.42	42.09	53.78	644.58	497	53.72	5.77	672.79	▲ 4.2
	小計		927.34	992.14	907.47	952.65	1,086.92	1,012.28	951.84	877.52	955.57	846.90	722.28	929.95	11,162.86	5,340	930.24	100.00	11,465.45	▲ 2.6
事業系ごみ	新庄市		356.45	357.82	358.81	345.42	351.72	348.21	355.22	323.48	344.70	280.28	254.54	344.46	4,021.11	13,330	335.09	74.39	4,137.08	▲ 2.8
	金山町		15.75	18.76	13.97	17.55	16.11	14.99	20.74	17.08	15.52	12.25	13.16	13.09	188.97	663	15.75	3.50	186.72	1.2
	最上町		25.34	18.30	19.77	25.09	21.44	19.76	22.33	21.03	20.87	17.42	16.61	21.52	249.48	425	20.79	4.62	253.02	▲ 1.4
	舟形町		23.80	25.31	27.44	24.71	20.34	21.74	25.17	20.02	24.88	15.36	19.82	22.08	270.67	1,075	22.56	5.01	297.97	▲ 9.2
	真室川町		22.58	20.73	21.24	19.54	16.14	17.69	20.76	18.97	18.87	11.08	10.38	18.29	216.27	1,217	18.02	4.00	199.62	8.3
	大蔵村		7.97	8.93	7.40	9.92	7.73	12.32	8.56	8.94	7.57	5.43	4.74	6.23	95.74	659	7.98	1.77	82.10	16.6
	鮭川村		18.08	16.79	13.98	15.17	14.50	11.76	16.65	12.55	15.09	8.91	9.19	16.69	169.36	1,613	14.11	3.13	164.80	2.8
	戸沢村		17.74	19.31	17.10	15.69	16.12	14.63	17.91	16.09	15.77	12.85	12.96	17.49	193.66	1,118	16.14	3.58	214.06	▲ 9.5
	小計		487.71	485.95	479.71	473.09	464.10	461.10	487.34	438.16	463.27	363.58	341.40	459.85	5,405.26	20,100	450.44	100.00	5,535.37	▲ 2.4
河川清掃・火災等			0.00	0.00	2.20	9.40	0.00	0.11	0.00	0.00	0.00	0.00	0.00	0.00	11.71	687	0.98		457.53	▲ 97.4
合　計			1,415.05	1,478.09	1,389.38	1,435.14	1,551.02	1,473.49	1,439.18	1,315.68	1,418.84	1,210.48	1,063.68	1,389.80	16,579.83	25,440	1,381.65		17,458.35	▲ 5.0
搬入日数			26	27	26	28	26	26	27	25	26	25	24	26	312				314	
処理量／搬入日数			54.43	54.74	53.44	51.26	59.65	56.67	53.30	52.63	54.57	48.42	44.32	53.45	53.14				55.60	
焼却日数			30	31	30	31	31	30	29	30	31	31	28	31	363				357	
処理量／焼却日数			47.17	47.68	46.31	46.29	50.03	49.12	49.63	43.86	45.77	39.05	37.99	44.83	45.67				48.90	
リサイクル可燃残渣			6.12	0.00	0.00	0.00	23.18	13.00	0.00	0.00	0.00	3.36	9.15	21.19	76.00				89.41	
クリーンし渣			3.54	3.60	1.31	2.28	1.01	0.79	0.82	2.77	2.03	1.32	0.97	3.71	24.15				21.82	10.7
総合計			1,424.71	1,481.69	1,390.69	1,437.42	1,575.21	1,487.28	1,440.00	1,318.45	1,420.87	1,215.16	1,073.80	1,414.70	16,679.98				17,569.58	▲ 5.1
一日当り焼却量			47.49	47.80	46.36	46.37	50.81	49.58	49.66	43.95	45.83	39.20	38.35	45.64	45.95				49.21	

令和7年度　可燃物処理実績

市町村名	人　口 （人）	種　別	処理量 （t）	一日当り 処理量 （t/日）	一人一日当り 処理量 （g/人日）
新　庄　市	31,470	生活系	5,081.84	13.92	442
		事業系	4,021.11	11.02	350
		小　計	9,102.95	24.94	792
金　山　町	4,499	生活系	782.15	2.14	476
		事業系	188.97	0.52	115
		小　計	971.12	2.66	591
最　上　町	7,059	生活系	1,373.08	3.76	533
		事業系	249.48	0.68	97
		小　計	1,622.56	4.45	630
舟　形　町	4,488	生活系	904.97	2.48	552
		事業系	270.67	0.81	181
		小　計	1,175.64	3.22	718
真室川町	6,228	生活系	1,273.64	3.49	560
		事業系	216.27	0.59	95
		小　計	1,489.91	4.08	655
大　蔵　村	2,653	生活系	523.94	1.44	541
		事業系	95.74	0.26	99
		小　計	619.68	1.70	640
鮭　川　村	3,545	生活系	578.66	1.59	447
		事業系	169.36	0.46	131
		小　計	748.02	2.05	578
戸　沢　村	3,704	生活系	644.58	1.77	477
		事業系	193.66	0.53	143
		小　計	838.24	2.30	620
合　　計	63,646	生活系	11,162.86	30.58	481
		事業系	5,405.26	14.81	233
		小　計	16,568.12	45.39	713

※人口　（令和8年4月1日 現在）

※災害廃棄物を除く。

※四捨五入による端数処理の関係で計と合わない場合がある。

可燃物処理実績（平成28年度～令和7年度）

（単位：t）

市町村名	項目	平成28年度	平成29年度	平成30年度	令和元年度	令和2年度	令和3年度	令和4年度	令和5年度	令和6年度	令和7年度
新庄市	生活系ごみ	5,864.38	5,807.92	5,767.02	5,833.50	5,770.37	5,718.76	5,578.67	5,295.00	5,226.19	5,081.84
	事業系ごみ	4,958.30	4,983.14	4,884.13	4,807.41	4,405.95	4,543.39	4,498.93	4,389.52	4,137.08	4,021.11
	合　計	10,822.68	10,791.06	10,651.15	10,640.91	10,176.32	10,262.15	10,077.60	9,684.52	9,363.27	9,102.95
金山町	生活系ごみ	964.24	938.38	922.11	934.06	906.17	889.65	875.46	834.27	801.53	782.15
	事業系ごみ	183.33	183.78	185.72	182.13	178.01	176.61	195.91	188.74	186.72	188.97
	合　計	1,147.57	1,122.16	1,107.83	1,116.19	1,084.18	1,066.26	1,071.37	1,023.01	988.25	971.12
最上町	生活系ごみ	1,875.93	1,650.53	1,610.53	1,654.92	1,605.85	1,566.40	1,561.95	1,478.60	1,403.75	1,373.08
	事業系ごみ	107.76	305.72	301.03	270.40	252.45	258.96	282.83	266.19	253.02	249.48
	合　計	1,983.69	1,956.25	1,911.56	1,925.32	1,858.30	1,825.36	1,844.78	1,744.79	1,656.77	1,622.56
舟形町	生活系ごみ	1,093.95	1,075.04	1,039.21	1,037.06	1,011.52	1,006.56	980.60	919.78	908.04	904.97
	事業系ごみ	188.83	210.87	244.59	233.47	247.85	218.83	236.90	250.27	297.97	270.67
	合　計	1,282.78	1,285.91	1,283.80	1,270.53	1,259.37	1,225.39	1,217.50	1,170.05	1,206.01	1,175.64
真室川町	生活系ごみ	1,669.67	1,633.12	1,601.99	1,588.63	1,535.97	1,496.13	1,489.44	1,388.69	1,318.86	1,273.64
	事業系ごみ	221.76	192.81	192.23	189.85	175.22	161.74	215.48	213.07	199.62	216.27
	合　計	1,891.43	1,825.93	1,794.22	1,778.48	1,711.19	1,657.87	1,704.92	1,601.76	1,518.48	1,489.91
大蔵村	生活系ごみ	648.22	644.81	634.85	631.18	604.03	609.89	599.77	552.27	542.92	523.94
	事業系ごみ	78.07	89.63	80.02	82.18	93.91	79.02	100.69	86.58	82.10	95.74
	合　計	726.29	734.44	714.87	713.36	697.94	688.91	700.46	638.85	625.02	619.68
鮭川村	生活系ごみ	704.12	693.50	691.25	682.94	674.84	672.85	659.65	610.07	591.37	578.66
	事業系ごみ	155.00	155.07	165.54	172.94	154.26	177.62	197.94	179.08	164.80	169.36
	合　計	859.12	848.57	856.79	855.88	829.10	850.47	857.59	789.15	756.17	748.02
戸沢村	生活系ごみ	823.49	818.31	811.05	821.26	794.94	780.49	747.32	690.53	672.79	644.58
	事業系ごみ	292.36	383.64	247.80	275.34	237.63	222.90	230.19	229.83	214.06	193.66
	合　計	1,115.85	1,201.95	1,058.85	1,096.60	1,032.57	1,003.39	977.51	920.36	886.85	838.24
合　計	生活系ごみ	13,644.00	13,261.61	13,078.01	13,183.55	12,903.69	12,740.73	12,492.86	11,769.21	11,465.45	11,162.86
	事業系ごみ	6,185.41	6,504.66	6,301.06	6,213.72	5,745.28	5,839.07	5,958.87	5,803.28	5,535.37	5,405.26
	合　計	19,829.41	19,766.27	19,379.07	19,397.27	18,648.97	18,579.80	18,451.73	17,572.49	17,000.82	16,568.12
そ　の　他		42.08	41.07	46.56	38.91	106.02	9.92	7.27	16.02	457.53	11.71
総　合　計		19,871.49	19,807.34	19,425.63	19,436.18	18,754.99	18,589.72	18,459.00	17,588.51	17,458.35	16,579.83
前年度比伸び率(%)		#DIV/0!	▲ 0.3	▲ 1.9	0.1	▲ 3.5	▲ 0.9	▲ 0.7	▲ 4.7	▲ 0.7	▲ 5.0

エコプラザもがみ ごみ質分析結果（6組成類）

項目		年度	平成28年度	平成29年度	平成30年度	令和元年度	令和2年度	令和3年度	令和4年度	令和5年度	令和6年度	令和7年度	県平均（R6年度）
ごみの種類別6組成分析 乾燥後重量比(%)	紙・繊維類	(%)	51.0	50.4	52.0	57.6	58.0	63.5	59.1	69.9	62.9	68.0	52.6
	ビニール・合成樹脂・ゴム・皮革	(%)	30.0	24.1	26.7	24.7	20.1	18.2	16.1	15.6	17.7	17.4	21.1
	木・竹・わら類	(%)	3.3	2.6	1.8	2.2	3.1	3.4	4.9	4.6	7.8	3.5	7.6
	ちゅう芥類(植物性残渣、卵殻、貝類を含む)	(%)	14.0	21.4	13.9	7.5	11.7	9.4	8.9	4.2	7.9	7.9	12.1
	不燃物類	(%)	0.5	0.6	1.2	3.1	1.8	1.3	2.8	0.7	1.4	0.2	1.1
	その他(孔眼寸法5mmのふるいを通貫したもの)	(%)	1.2	0.9	4.4	4.9	5.3	4.2	8.2	5.0	2.3	3.0	5.5
三成分	水分	(%)	54.2	53.9	51.7	47.2	46.2	48.9	46.2	53.6	53.6	50.0	48.9
	可燃分	(%)	41.7	41.6	42.3	45.0	47.2	43.9	46.0	41.3	39.9	45.0	44.6
	灰分	(%)	4.1	4.6	6.0	7.8	6.6	7.2	7.8	5.1	6.5	5.0	6.5
単位容積重量(みかけ比重)		(kg/m^3)	170	160	161	143	172	167	193	171	163	145	166
発熱量	低位発熱量	(kJ/kg)	8,383	7,438	8,263	8,639	9,321	7,564	8,759	6,572	6,394	8,015	7,838
		(kcal/kg)	2,000	1,780	1,973	2,064	2,227	1,807	2,093	1,570	1,528	1,915	
	高位発熱量	(kJ/kg)	10,435	9,455	10,288	10,636	11,313	9,523	10,791	8,604	8,357	10,019	
		(kcal/kg)	2,490	2,260	2,455	2,541	2,702	2,275	2,578	2,056	1,996	2,393	
包装材等の混合割合	紙パック	(%)	0.9	0.7	0.8	1.5	2.9	1.8	2.8	0.7	0.9	0.0	
	紙の箱	(%)	3.1	2.0	2.1	4.1	3.5	3.5	2.3	3.5	2.7	2.3	
	ダンボール	(%)	1.1	2.0	1.0	4.2	1.2	2.2	5.4	3.2	3.0	5.9	
	食料品の袋	(%)	0.7	0.9	1.0	4.4	4.2	5.7	4.5	3.7	5.5	3.4	
	ペットボトル	(%)	1.9	0.8	0.6	2.0	1.8	0.7	1.0	1.5	0.7	0.0	
	食品トレイ	(%)	1.0	0.4	0.6	4.5	2.0	3.0	3.0	3.5	3.2	5.5	

※四捨五入による端数処理の関係で計と合わない場合がある。

令和7年度　不燃物処理実績

リサイクルプラザもがみ

単位：t

		4月	5月	6月	7月	8月	9月	10月	11月	12月	1月	2月	3月	合計	台数	月平均	比率%	昨年実績	伸び率%
生活系ごみ（不燃）	新庄市	6.19	9.38	6.70	5.76	5.59	5.22	5.25	6.90	6.96	4.48	2.04	5.18	69.65	238	5.80	24.33	76.03	▲ 8.4
	金山町	4.75	3.77	2.98	2.91	3.52	2.56	2.32	5.01	3.40	1.25	1.17	1.97	35.61	39	2.97	12.44	37.85	▲ 5.9
	最上町	5.93	5.72	4.08	4.52	4.62	3.13	4.35	5.68	4.59	2.06	1.49	3.82	49.99	64	4.17	17.46	53.34	▲ 6.3
	舟形町	2.45	3.50	2.72	2.11	2.43	1.86	1.91	2.79	2.99	1.78	1.17	2.07	27.78	82	2.32	9.71	27.11	2.5
	真室川町	5.24	4.25	4.21	3.24	4.18	2.75	3.86	3.84	4.37	2.05	2.76	3.04	43.79	73	3.65	15.30	45.84	▲ 4.5
	大蔵村	1.93	1.68	2.14	1.28	1.17	1.59	1.12	2.18	1.91	0.88	1.00	1.42	18.30	26	1.53	6.39	18.14	0.9
	鮭川村	1.97	2.73	2.23	1.93	2.22	2.00	1.60	2.44	2.17	1.23	0.72	1.73	22.97	48	1.91	8.03	27.25	▲ 15.7
	戸沢村	2.00	2.32	1.34	1.46	1.67	1.30	1.15	2.00	1.78	0.70	0.78	1.64	18.14	46	1.51	6.34	21.04	▲ 13.8
	合計	30.46	33.35	26.40	23.21	25.40	20.41	21.56	30.84	28.17	14.43	11.13	20.87	286.23	616	23.85	100.00	306.60	▲ 6.6
生活系ごみ（資源）	新庄市	8.14	9.02	10.15	11.21	12.82	10.56	8.84	8.04	8.42	7.85	7.41	8.44	110.90	756	9.24	25.50	119.07	▲ 6.9
	金山町	5.06	5.22	5.51	5.77	5.89	5.26	4.82	3.95	4.92	4.75	3.75	5.04	59.94	344	5.00	13.78	61.84	▲ 3.1
	最上町	5.72	4.88	4.21	4.05	5.49	4.13	3.73	4.18	3.51	3.09	2.88	3.45	49.32	144	4.11	11.34	50.21	▲ 1.8
	舟形町	4.29	4.52	4.28	5.02	4.52	4.65	4.01	3.53	4.09	3.67	3.40	4.18	50.16	449	4.18	11.53	51.10	▲ 1.8
	真室川町	7.17	7.39	6.92	7.12	7.51	7.22	6.21	5.75	6.11	5.33	4.73	6.24	77.70	178	6.48	17.86	77.53	0.2
	大蔵村	1.88	2.67	2.34	2.16	2.86	2.48	1.88	2.35	1.79	2.09	1.90	1.95	26.35	88	2.20	6.06	25.57	3.1
	鮭川村	1.93	2.47	2.29	2.29	3.17	2.11	2.55	1.97	1.98	1.86	1.57	1.81	26.00	83	2.17	5.98	25.32	2.7
	戸沢村	2.66	3.58	3.00	2.72	4.12	2.88	2.51	2.85	2.59	2.74	2.24	2.70	34.59	177	2.88	7.95	35.06	▲ 1.3
	合計	36.85	39.75	38.70	40.34	46.38	39.29	34.55	32.62	33.41	31.38	27.88	33.81	434.96	2,219	36.25	100.00	445.70	▲ 2.4
生活系ごみ（粗大）	新庄市	0.78	1.24	0.91	0.97	0.63	0.56	0.80	0.81	0.20	0.31	0.13	0.47	7.81	75	0.65	37.37	12.22	▲ 36.1
	金山町	0.90	0.09					0.78						1.77	7	0.15	8.47	1.71	3.5
	最上町	1.28	0.38		1.60			1.42						4.68	7	0.39	22.39	5.05	▲ 7.3
	舟形町		0.16					0.08						0.24	7	0.02	1.15	0.52	▲ 53.8
	真室川町	0.35	0.58	0.70	0.27		0.93	0.51	0.45	0.59		0.05	0.37	4.80	13	0.40	22.97	3.69	30.1
	大蔵村		0.01		0.04			0.01	0.04					0.10	4	0.01	0.48	0.36	▲ 72.2
	鮭川村	0.31			0.19				0.51					1.01	6	0.08	4.83	1.56	▲ 35.3
	戸沢村	0.11			0.01				0.37					0.49	5	0.04	2.34	1.10	▲ 55.5
	合計	3.73	2.46	1.61	3.08	0.63	1.49	3.60	2.18	0.79	0.31	0.18	0.84	20.90	124	1.74	100.00	26.21	▲ 20.3
生活系合計		71.04	75.56	66.71	66.63	72.41	61.19	59.71	65.64	62.37	46.12	39.19	55.52	742.09	2,959	61.84		778.51	▲ 4.7
河川・不法・災害ごみ		0.00	0.00	0.89	0.21	0.00	0.07	11.04	0.00	0.00	0.00	0.00	0.00	12.21	0			869.56	
事業系ごみ	新庄市	40.78	38.86	34.24	27.31	32.56	28.89	41.99	40.66	30.29	4.59	10.74	44.59	375.50	5,617	31.29	59.52	371.77	1.0
	金山町	2.10	3.89	2.52	3.28	5.54	1.98	6.82	4.48	3.01	0.21	3.51	2.70	40.04	440	3.34	6.35	38.40	4.3
	最上町	1.48	1.56	1.71	2.47	2.22	2.07	0.88	1.72	1.85	0.18	0.31	2.81	19.26	179	1.61	3.05	27.83	▲ 30.8
	舟形町	5.15	5.21	7.20	7.43	3.77	4.05	7.10	6.07	4.05	0.50	2.17	7.42	60.12	875	5.01	9.53	49.12	22.4
	真室川町	4.52	4.48	5.98	2.40	4.11	3.48	7.08	8.07	1.98	0.33	2.25	2.62	47.30	471	3.94	7.50	44.70	5.8
	大蔵村	1.71	4.26	2.23	2.90	2.48	6.12	3.54	4.96	1.65	0.11	0.37	2.23	32.56	384	2.71	5.16	18.84	72.8
	鮭川村	3.85	4.52	2.69	1.95	2.83	1.69	4.57	2.66	1.86	0.40	0.42	3.59	31.03	398	2.59	4.92	28.99	7.0
	戸沢村	2.04	3.65	2.61	2.83	2.28	1.87	2.19	2.02	1.64	0.87	0.40	2.64	25.04	343	2.09	3.97	29.90	▲ 16.3
	合計	61.63	66.43	59.18	50.57	55.79	50.15	74.17	70.64	46.33	7.19	20.17	68.60	630.85	8,707	52.57	100.00	609.55	3.5
総合計		132.67	141.99	126.78	117.41	128.20	111.41	144.92	136.28	108.70	53.31	59.36	124.12	1,385.15	11,666	115.43		2,257.62	▲ 38.6
搬入日数		25	26	25	23	25	24	26	24	26	24	22	26	296				295	
処理量／搬入日数		5.31	5.46	5.07	5.10	5.13	4.64	5.57	5.68	4.18	2.22	2.70	4.77	4.68				7.65	

※不燃ごみには乾電池も含む
※河川不法火災=河川清掃ごみ・不法投棄ごみ・火災ごみ・災害ごみ

令和7年度　不燃物処理実績

市町村名	人　口 （人）	種　別	処理量 （t）	一日当り 処理量 （t/日）	一人一日当り 処理量 （g/人日）
新　庄　市	31,470	生活系	188.36	0.64	20
		事業系	375.50	1.27	40
		小　計	563.86	1.91	61
金　山　町	4,499	生活系	97.32	0.33	73
		事業系	40.04	0.14	30
		小　計	137.36	0.47	103
最　上　町	7,059	生活系	103.99	0.35	50
		事業系	19.26	0.07	9
		小　計	123.25	0.42	59
舟　形　町	4,488	生活系	78.18	0.27	59
		事業系	60.12	0.20	45
		小　計	138.30	0.47	104
真室川町	6,228	生活系	126.29	0.43	69
		事業系	47.30	0.16	26
		小　計	173.59	0.59	94
大　蔵　村	2,653	生活系	44.75	0.15	57
		事業系	32.56	0.11	42
		小　計	77.31	0.26	99
鮭　川　村	3,545	生活系	49.98	0.17	48
		事業系	31.03	0.11	30
		小　計	81.01	0.27	77
戸　沢　村	3,704	生活系	53.22	0.18	49
		事業系	25.04	0.08	23
		小　計	78.26	0.27	72
合　　計	63,646	生活系	742.09	2.52	40
		事業系	630.85	2.14	34
		小　計	1,372.94	4.65	73

※人口　（令和8年4月1日 現在）

※災害廃棄物を除く。

※四捨五入による端数処理の関係で計と合わない場合がある。

不燃物処理実績（平成28年度～令和7年度）

（単位：t）

市町村名	項目		平成28年度	平成29年度	平成30年度	令和元年度	令和2年度	令和3年度	令和4年度	令和5年度	令和6年度	令和7年度
新庄市	生活系	不燃	85.93	131.00	90.86	89.08	97.60	90.74	89.91	84.66	76.03	69.65
		資源	67.26	87.37	89.11	147.74	147.31	137.68	128.19	125.16	119.07	110.90
		粗大	7.77	9.12	9.13	12.23	8.59	13.35	8.84	10.10	12.22	7.81
		小計	160.96	227.49	189.10	249.05	253.50	241.77	226.94	219.92	207.32	188.36
	事業系		977.30	1,006.75	938.54	602.06	507.77	578.04	399.79	383.74	371.77	375.50
	合計		1,138.26	1,234.24	1,127.64	851.11	761.27	819.81	626.73	603.66	579.09	563.86
金山町	生活系	不燃	48.50	46.69	48.56	46.43	56.88	52.49	47.37	44.02	37.85	35.61
		資源	80.45	78.25	75.50	70.74	69.85	66.38	64.41	63.58	61.84	59.94
		粗大	2.66	2.43	2.81	2.30	2.92	2.83	1.64	2.29	1.71	1.77
		小計	131.61	127.37	126.87	119.47	129.65	121.70	113.42	109.89	101.40	97.32
	事業系		57.10	65.20	67.78	77.80	68.35	58.38	36.50	40.44	38.40	40.04
	合計		188.71	192.57	194.65	197.27	198.00	180.08	149.92	150.33	139.80	137.36
最上町	生活系	不燃	85.18	85.27	87.26	75.13	69.22	79.64	58.56	54.32	53.34	49.99
		資源	71.24	66.43	65.35	62.68	58.28	56.72	58.11	54.48	50.21	49.32
		粗大	7.16	9.14	8.01	5.78	7.44	5.72	5.22	5.84	5.05	4.68
		小計	163.58	160.84	160.62	143.59	134.94	142.08	121.89	114.64	108.60	103.99
	事業系		49.09	51.01	53.34	37.03	44.14	32.43	47.85	23.42	27.83	19.26
	合計		212.67	211.85	213.96	180.62	179.08	174.51	169.74	138.06	136.43	123.25
舟形町	生活系	不燃	37.27	34.55	36.26	35.92	34.88	31.94	30.25	28.25	27.11	27.78
		資源	62.44	60.16	57.75	56.15	56.59	54.76	53.53	51.71	51.10	50.16
		粗大	0.92	0.87	1.26	0.80	0.58	0.39	0.23	0.57	0.52	0.24
		小計	100.63	95.58	95.27	92.87	92.05	87.09	84.01	80.53	78.73	78.18
	事業系		111.26	116.42	102.92	77.57	139.87	78.73	57.65	49.94	49.12	60.12
	合計		211.89	212.00	198.19	170.44	231.92	165.82	141.66	130.47	127.85	138.30
真室川町	生活系	不燃	64.49	61.69	65.07	59.99	60.17	79.14	56.51	51.46	45.84	43.79
		資源	106.31	103.64	103.13	95.76	92.27	88.40	85.78	81.16	77.53	77.70
		粗大	4.49	5.25	3.89	4.14	5.68	7.20	4.85	4.54	3.69	4.80
		小計	175.29	170.58	172.09	159.89	158.12	174.74	147.14	137.16	127.06	126.29
	事業系		81.37	67.12	108.81	62.17	60.40	57.64	53.84	54.79	44.70	47.30
	合計		256.66	237.70	280.90	222.06	218.52	232.38	200.98	191.95	171.76	173.59
大蔵村	生活系	不燃	31.01	26.88	27.36	26.92	29.30	25.79	20.92	17.54	18.14	18.30
		資源	21.73	25.63	23.92	24.50	22.08	21.98	23.88	26.13	25.57	26.35
		粗大	0.26	0.73	1.04	0.39	0.46	0.91	0.79	0.32	0.36	0.10
		小計	53.00	53.24	52.32	51.81	51.84	48.68	45.59	43.99	44.07	44.75
	事業系		57.97	49.36	57.00	49.71	44.02	40.45	27.49	22.06	18.84	32.56
	合計		110.97	102.60	109.32	101.52	95.86	89.13	73.08	66.05	62.91	77.31
鮭川村	生活系	不燃	39.52	36.63	38.62	29.05	33.97	30.42	29.25	24.67	27.25	22.97
		資源	34.14	30.89	29.36	29.71	28.80	27.90	26.18	25.56	25.32	26.00
		粗大	0.90	0.72	1.66	0.62	1.58	1.78	1.82	2.14	1.56	1.01
		小計	74.56	68.24	69.64	59.38	64.35	60.10	57.25	52.37	54.13	49.98
	事業系		68.23	84.57	76.33	46.24	60.09	48.95	36.18	35.86	28.99	31.03
	合計		142.79	152.81	145.97	105.62	124.44	109.05	93.43	88.23	83.12	81.01
戸沢村	生活系	不燃	48.39	51.69	36.02	25.66	27.81	26.19	23.79	23.68	21.04	18.14
		資源	45.76	44.37	45.08	43.38	42.56	39.68	39.16	37.54	35.06	34.59
		粗大	0.64	1.19	0.82	0.79	0.45	0.49	1.35	0.67	1.10	0.49
		小計	94.79	97.25	81.92	69.83	70.82	66.36	64.30	61.89	57.20	53.22
	事業系		80.44	74.90	64.71	52.43	56.73	51.08	32.86	34.80	29.90	25.04
	合計		175.23	172.15	146.63	122.26	127.55	117.44	97.16	96.69	87.10	78.26
合計	生活系	不燃	440.29	474.40	430.01	388.18	409.83	416.35	356.56	328.60	306.60	286.23
		資源	489.33	496.74	489.20	530.66	517.74	493.50	479.24	465.32	445.70	434.96
		粗大	24.80	29.45	28.62	27.05	27.70	32.67	24.74	26.47	26.21	20.90
		小計	954.42	1,000.59	947.83	945.89	955.27	942.52	860.54	820.39	778.51	742.09
	事業系		1,482.76	1,515.33	1,469.43	1,005.01	981.37	945.70	692.16	645.05	609.55	630.85
	合計		2,437.18	2,515.92	2,417.26	1,950.90	1,936.64	1,888.22	1,552.70	1,465.44	1,388.06	1,372.94
その他			73.00	27.40	341.38	22.15	149.69	1.01	2.17	1.52	869.56	12.21
総合計			2,510.18	2,543.32	2,758.64	1,973.05	2,086.33	1,889.23	1,554.87	1,466.96	2,257.62	1,385.15
前年度比伸び率(%)			#DIV/0!	1.3	8.5	▲ 28.5	5.7	▲ 9.4	▲ 17.7	▲ 5.7	53.9	▲ 38.6

令和7年度　し尿処理実績

もがみクリーンセンター

（79kl/日）

単位：kl

	4月	5月	6月	7月	8月	9月	10月	11月	12月	1月	2月	3月	合計	月平均	比率%	昨年実績	伸び率%
生し尿	518.4	529.2	381.6	403.2	363.6	327.6	414.0	601.2	673.2	226.8	212.4	349.2	5,000.4	416.7	20.3	5,421.6	▲ 7.8
浄化槽汚泥	1,706.4	1,760.4	1,900.8	2,023.2	1,706.4	1,864.8	2,008.8	1,497.6	1,605.6	1,090.8	838.8	1,623.6	19,627.2	1,635.6	79.7	19,551.6	0.4
合　計	2,224.8	2,289.6	2,282.4	2,426.4	2,070.0	2,192.4	2,422.8	2,098.8	2,278.8	1,317.6	1,051.2	1,972.8	24,627.6	2,052.3	100.0	24,973.2	▲ 1.4
汚泥投入率	76.7	76.9	83.3	83.4	82.4	85.1	82.9	71.4	70.5	82.8	79.8	82.3	79.7			78.3	
搬入日数	21	21	20	21	20	19	22	18	20	19	18	20	239			241	
処理量／搬入日数	105.9	109.0	114.1	115.5	103.5	115.4	110.1	116.6	113.9	69.3	58.4	98.6	103.0			103.6	
処理日数	30	31	30	31	31	30	31	30	31	31	28	31	365			365	
処理量／処理日数	74.2	73.9	76.1	78.3	66.8	73.1	78.2	70.0	73.5	42.5	37.5	63.6	67.5			68.4	

		4月	5月	6月	7月	8月	9月	10月	11月	12月	1月	2月	3月	合計	月平均	比率%	昨年実績	伸び率%
新庄市	生し尿	216.0	226.8	165.6	172.8	172.8	133.2	172.8	205.2	288.0	104.4	97.2	151.2	2,106.0	175.5	19.0	2,246.4	▲ 6.3
	浄化槽汚泥	799.2	727.2	921.6	914.4	705.6	892.8	939.6	666.0	784.8	579.6	439.2	633.6	9,003.6	750.3	81.0	8,708.4	3.4
	合　計	1,015.2	954.0	1,087.2	1,087.2	878.4	1,026.0	1,112.4	871.2	1,072.8	684.0	536.4	784.8	11,109.6	925.8	100.0	10,954.8	1.4
金山町	生し尿	36.0	25.2	21.6	7.2	7.2	10.8	21.6	36.0	39.6	3.6	3.6	10.8	223.2	18.6	11.5	237.6	▲ 6.1
	浄化槽汚泥	140.4	154.8	169.2	158.4	144.0	219.6	129.6	72.0	108.0	90.0	100.8	226.8	1,713.6	142.8	88.5	1,663.2	3.0
	合　計	176.4	180.0	190.8	165.6	151.2	230.4	151.2	108.0	147.6	93.6	104.4	237.6	1,936.8	161.4	100.0	1,900.8	1.9
最上町	生し尿	68.4	90.0	43.2	68.4	43.2	54.0	43.2	90.0	90.0	46.8	32.4	43.2	712.8	59.4	22.9	813.6	▲ 12.4
	浄化槽汚泥	208.8	208.8	219.6	237.6	248.4	208.8	252.0	198.0	201.6	61.2	100.8	248.4	2,394.0	199.5	77.1	2,221.2	7.8
	合　計	277.2	298.8	262.8	306.0	291.6	262.8	295.2	288.0	291.6	108.0	133.2	291.6	3,106.8	258.9	100.0	3,034.8	2.4
舟形町	生し尿	3.6	10.8	18.0	7.2	14.4	14.4	21.6	21.6	36.0	3.6	14.4	3.6	169.2	14.1	29.6	151.2	11.9
	浄化槽汚泥	82.8	72.0	54.0	36.0	28.8	28.8	14.4	32.4	14.4	0.0	3.6	36.0	403.2	33.6	70.4	406.8	▲ 0.9
	合　計	86.4	82.8	72.0	43.2	43.2	43.2	36.0	54.0	50.4	3.6	18.0	39.6	572.4	47.7	100.0	558.0	2.6
真室川町	生し尿	100.8	100.8	68.4	54.0	75.6	54.0	68.4	136.8	97.2	32.4	32.4	68.4	889.2	74.1	21.6	1,004.4	▲ 11.5
	浄化槽汚泥	234.0	295.2	273.6	399.6	320.4	262.8	363.6	262.8	273.6	165.6	144.0	226.8	3,222.0	268.5	78.4	3,070.8	4.9
	合　計	334.8	396.0	342.0	453.6	396.0	316.8	432.0	399.6	370.8	198.0	176.4	295.2	4,111.2	342.6	100.0	4,075.2	0.9
大蔵村	生し尿	18.0	28.8	14.4	14.4	18.0	18.0	21.6	32.4	25.2	10.8	7.2	21.6	230.4	19.2	41.8	262.8	▲ 12.3
	浄化槽汚泥	18.0	36.0	36.0	36.0	39.6	39.6	43.2	36.0	18.0	0.0	0.0	18.0	320.4	26.7	58.2	324.0	▲ 1.1
	合　計	36.0	64.8	50.4	50.4	57.6	57.6	64.8	68.4	43.2	10.8	7.2	39.6	550.8	45.9	100.0	586.8	▲ 6.1
鮭川村	生し尿	39.6	25.2	18.0	43.2	21.6	18.0	25.2	43.2	57.6	21.6	14.4	32.4	360.0	30.0	19.1	374.4	▲ 3.8
	浄化槽汚泥	126.0	140.4	129.6	144.0	108.0	136.8	151.2	144.0	100.8	162.0	46.8	133.2	1,522.8	126.9	80.9	2,160.0	▲ 29.5
	合　計	165.6	165.6	147.6	187.2	129.6	154.8	176.4	187.2	158.4	183.6	61.2	165.6	1,882.8	156.9	100.0	2,534.4	▲ 25.7
戸沢村	生し尿	36.0	21.6	32.4	36.0	10.8	25.2	39.6	36.0	39.6	3.6	10.8	18.0	309.6	25.8	22.8	331.2	▲ 6.5
	浄化槽汚泥	97.2	126.0	97.2	97.2	111.6	75.6	115.2	86.4	104.4	32.4	3.6	100.8	1,047.6	87.3	77.2	997.2	5.1
	合　計	133.2	147.6	129.6	133.2	122.4	100.8	154.8	122.4	144.0	36.0	14.4	118.8	1,357.2	113.1	100.0	1,328.4	2.2
合計	生し尿	518.4	529.2	381.6	403.2	363.6	327.6	414.0	601.2	673.2	226.8	212.4	349.2	5,000.4	416.7	20.3	5,421.6	▲ 7.8
	浄化槽汚泥	1,706.4	1,760.4	1,900.8	2,023.2	1,706.4	1,864.8	2,008.8	1,497.6	1,605.6	1,090.8	838.8	1,623.6	19,627.2	1,635.6	79.7	19,551.6	0.4
	合　計	2,224.8	2,289.6	2,282.4	2,426.4	2,070.0	2,192.4	2,422.8	2,098.8	2,278.8	1,317.6	1,051.2	1,972.8	24,627.6	2,052.3	100.0	24,973.2	▲ 1.4

令和7年度 し尿処理実績

市町村名	種別		人 口 (人)	処理量 (kl)	一日当り処理量 (kl/日)	一人一日当り排出量 (l/人日)
新庄市	し尿		3,889	2,106.0	5.8	1.48
	浄化槽	単独	3,424	3,505.8	9.6	2.81
		合併	6,082	5,272.8	14.4	2.38
		農集	1,813	225.0	0.6	0.34
		小計	11,319	9,003.6	24.7	2.18
	合計		15,208	11,109.6	30.4	2.00
金山町	し尿		492	223.2	0.6	1.24
	浄化槽	単独	162	158.4	0.4	2.68
		合併	1,341	1,224.0	3.4	2.50
		農集	871	331.2	0.9	1.04
		小計	2,374	1,713.6	4.7	1.98
	合計		2,866	1,936.8	5.3	1.85
最上町	し尿		1,515	712.8	2.0	1.29
	浄化槽	単独	377	197.2	0.5	1.43
		合併	2,698	2,016.8	5.5	2.05
		農集	261	180.0	0.5	1.89
		小計	3,336	2,394.0	6.6	1.97
	合計		4,851	3,106.8	8.5	1.75
舟形町	し尿		289	169.2	0.5	1.60
	浄化槽	単独	129	126.1	0.3	2.68
		合併	215	271.4	0.7	3.46
		農集	1,870	5.7	0.0	0.01
		小計	2,214	403.2	1.1	0.50
	合計		2,503	572.4	1.6	0.63
真室川町	し尿		1,820	889.2	2.4	1.34
	浄化槽	単独	375	345.6	0.9	2.52
		合併	2,890	2,876.4	7.9	2.73
		農集	0	0.0	0.0	0.00
		小計	3,265	3,222.0	8.8	2.70
	合計		5,085	4,111.2	11.3	2.22
大蔵村	し尿		251	230.4	0.6	2.51
	浄化槽	単独	297	144.0	0.4	1.33
		合併	721	176.4	0.5	0.67
		農集	0	0.0	0.0	0.00
		小計	1,018	320.4	0.9	0.86
	合計		1,269	550.8	1.5	1.19
鮭川村	し尿		575	360.0	1.0	1.72
	浄化槽	単独	648	266.7	0.7	1.13
		合併	1,132	582.9	1.6	1.41
		農集	1,190	673.2	1.8	1.55
		小計	2,970	1,522.8	4.2	1.40
	合計		3,545	1,882.8	5.2	1.46
戸沢村	し尿		555	309.6	0.8	1.53
	浄化槽	単独	540	298.5	0.8	1.51
		合併	930	651.9	1.8	1.92
		農集	1,243	97.2	0.3	0.21
		小計	2,713	1,047.6	2.9	1.06
	合計		3,268	1,357.2	3.7	1.14
合計	し尿		9,386	5,000.4	13.7	1.46
	浄化槽	単独	5,952	5,042.3	13.8	2.32
		合併	16,009	13,072.6	35.8	2.24
		農集	7,248	1,512.3	4.1	0.57
		小計	29,209	19,627.2	53.8	1.84
	合計		38,595	24,627.6	67.5	1.75

※人口は市町村によるし尿処理人口実績（令和8年4月1日 現在）
※一日当り処理量＝年間処理量/365
※一人一日当り処理量＝一日当り処理量/人口
※四捨五入による端数処理の関係で計と合わない場合がある。

し尿処理実績（平成28年度～令和7年度）

（単位：kl）

市町村名	項目	平成28年度	平成29年度	平成30年度	令和元年度	令和2年度	令和3年度	令和4年度	令和5年度	令和6年度	令和7年度
新庄市	し尿	3,457.8	3,436.2	3,409.2	3,380.4	3,099.6	2,916.0	2,696.4	2,379.6	2,246.4	2,106.0
	浄化槽汚泥	8,033.4	7,938.0	8,256.6	8,301.6	8,622.0	8,535.6	8,773.2	9,054.0	8,708.4	9,003.6
	合計	11,491.2	11,374.2	11,665.8	11,682.0	11,721.6	11,451.6	11,469.6	11,433.6	10,954.8	11,109.6
金山町	し尿	471.6	439.2	435.6	396.0	313.2	270.0	259.2	226.8	237.6	223.2
	浄化槽汚泥	1,324.8	1,450.8	1,422.0	1,555.2	1,713.6	1,670.4	1,717.2	1,648.8	1,663.2	1,713.6
	合計	1,796.4	1,890.0	1,857.6	1,951.2	2,026.8	1,940.4	1,976.4	1,875.6	1,900.8	1,936.8
最上町	し尿	1,350.0	1,303.2	1,206.0	1,076.4	1,036.8	990.0	990.0	784.8	813.6	712.8
	浄化槽汚泥	1,699.2	1,782.0	2,037.6	2,156.4	2,016.0	2,019.6	2,124.0	2,610.0	2,221.2	2,394.0
	合計	3,049.2	3,085.2	3,243.6	3,232.8	3,052.8	3,009.6	3,114.0	3,394.8	3,034.8	3,106.8
舟形町	し尿	316.8	244.8	198.0	201.6	201.6	190.8	176.4	151.2	151.2	169.2
	浄化槽汚泥	590.4	493.2	554.4	507.6	475.2	446.4	453.6	489.6	406.8	403.2
	合計	907.2	738.0	752.4	709.2	676.8	637.2	630.0	640.8	558.0	572.4
真室川町	し尿	1,548.0	1,519.2	1,526.4	1,310.4	1,166.4	1,263.6	1,155.6	1,083.6	1,004.4	889.2
	浄化槽汚泥	2,692.8	2,761.2	2,707.2	2,887.2	3,096.0	2,980.8	3,142.8	3,081.6	3,070.8	3,222.0
	合計	4,240.8	4,280.4	4,233.6	4,197.6	4,262.4	4,244.4	4,298.4	4,165.2	4,075.2	4,111.2
大蔵村	し尿	226.8	252.0	248.4	180.0	208.8	230.4	190.8	298.8	262.8	230.4
	浄化槽汚泥	576.0	585.0	396.0	313.2	399.6	363.6	392.4	381.6	324.0	320.4
	合計	802.8	837.0	644.4	493.2	608.4	594.0	583.2	680.4	586.8	550.8
鮭川村	し尿	514.8	520.2	493.2	471.6	525.6	338.4	342.0	378.0	374.4	360.0
	浄化槽汚泥	1,288.8	1,215.0	1,258.2	1,213.2	1,141.2	1,314.0	1,504.8	1,504.8	2,160.0	1,522.8
	合計	1,803.6	1,735.2	1,751.4	1,684.8	1,666.8	1,652.4	1,846.8	1,882.8	2,534.4	1,882.8
戸沢村	し尿	630.0	579.6	622.8	518.4	475.2	450.0	457.2	363.6	331.2	309.6
	浄化槽汚泥	1,080.0	1,112.4	1,004.4	1,126.8	1,094.4	936.0	1,126.8	1,119.6	997.2	1,047.6
	合計	1,710.0	1,692.0	1,627.2	1,645.2	1,569.6	1,386.0	1,584.0	1,483.2	1,328.4	1,357.2
合計	し尿	8,515.8	8,294.4	8,139.6	7,534.8	7,027.2	6,649.2	6,267.6	5,666.4	5,421.6	5,000.4
	浄化槽汚泥	17,285.4	17,337.6	17,636.4	18,061.2	18,558.0	18,266.4	19,234.8	19,890.0	19,551.6	19,627.2
	合計	25,801.2	25,632.0	25,776.0	25,596.0	25,585.2	24,915.6	25,502.4	25,556.4	24,973.2	24,627.6
その他		0.0	0.0	0.0	0.0	0.0	0.0	0.0	0.0	453.6	90.0
総合計		25,801.2	25,632.0	25,776.0	25,596.0	25,585.2	24,915.6	25,502.4	25,556.4	25,426.8	24,717.6
前年度比伸び率(%)		#DIV/0!	▲ 0.7	0.6	▲ 0.7	0.0	▲ 2.6	2.4	0.2	▲ 0.5	▲ 2.8

令和７年度　容器包装廃棄物処理実績

（単位：t）

項目			４月	５月	６月	７月	８月	９月	１０月	１１月	１２月	１月	２月	３月	合計	全体比率（%）	昨年度実績	昨年度比伸び率（%）
新庄市	カン	スチール	0.00	0.00	0.00	0.00	0.00	0.00	0.00	0.00	0.00	0.00	0.00	0.00	0.00	0.00	0.00	0.00
		アルミ	0.00	0.00	0.00	0.00	0.00	0.00	0.00	0.00	0.00	0.00	0.00	0.00	0.00	0.00	0.00	0.00
	ガラスビン	無色	0.00	0.00	0.00	0.00	0.00	0.00	0.00	0.00	0.00	0.00	0.00	0.00	0.00	0.00	0.00	0.00
		茶色	0.00	0.00	0.00	0.00	0.00	0.00	0.00	0.00	0.00	0.00	0.00	0.00	0.00	0.00	0.00	0.00
		その他	0.00	0.00	0.00	0.00	0.00	0.00	0.00	0.00	0.00	0.00	0.00	0.00	0.00	0.00	0.00	0.00
		小計	0.00	0.00	0.00	0.00	0.00	0.00	0.00	0.00	0.00	0.00	0.00	0.00	0.00	0.00	0.00	0.00
	ＰＥＴ		8.93	13.33	4.82	13.85	9.21	13.90	9.03	4.57	9.40	9.17	4.63	9.15	109.99	67.99	109.40	0.54
	紙パック		0.00	0.00	0.00	0.00	0.00	0.00	0.00	0.00	0.00	0.00	0.00	0.00	0.00	0.00	0.00	0.00
金山町	カン	スチール	0.00	0.00	0.00	1.34	0.00	0.00	0.00	0.86	0.00	0.00	0.00	0.00	2.20	15.58	2.55	▲ 13.73
		アルミ	0.00	0.00	0.34	0.75	1.07	0.00	0.00	0.00	1.40	0.00	0.00	1.15	4.71	15.14	4.93	▲ 4.46
	ガラスビン	無色	2.47	0.00	0.00	2.20	0.00	2.03	0.00	0.00	0.00	2.00	0.00	0.00	8.70	16.59	8.07	7.81
		茶色	0.00	1.78	2.28	0.00	1.85	1.94	1.73	0.00	2.33	0.00	1.84	0.00	13.75	15.87	16.31	▲ 15.70
		その他	0.00	1.83	0.00	0.00	0.00	2.16	0.00	0.00	0.00	0.00	1.59	0.00	5.58	15.04	5.90	▲ 5.42
		小計	2.47	3.61	2.28	2.20	1.85	6.13	1.73	0.00	2.33	2.00	3.43	0.00	28.03	15.91	30.28	▲ 7.43
	ＰＥＴ		1.47	2.02	0.69	2.27	1.37	2.05	1.48	0.66	1.33	1.33	0.66	1.33	16.66	10.30	15.06	10.62
	紙パック		0.00	0.00	0.00	0.00	0.00	0.00	0.00	0.00	0.00	0.00	0.00	0.00	0.00	0.00	0.00	0.00
最上町	カン	スチール	0.00	0.00	0.00	0.00	0.00	0.00	0.00	0.00	0.00	0.00	0.00	0.00	0.00	0.00	0.00	0.00
		アルミ	0.00	0.00	0.00	0.00	0.00	0.00	0.00	0.00	0.00	0.00	0.00	0.00	0.00	0.00	0.00	0.00
	ガラスビン	無色	4.62	0.00	0.00	2.97	0.00	2.92	0.00	0.00	0.00	2.21	0.00	0.00	12.72	24.25	11.52	10.42
		茶色	0.00	3.17	3.09	0.00	3.24	2.78	2.48	0.00	2.72	0.00	2.70	0.00	20.18	23.29	22.83	▲ 11.61
		その他	0.00	3.27	0.00	0.00	0.00	3.11	0.00	0.00	0.00	0.00	2.33	0.00	8.71	23.47	7.33	18.83
		小計	4.62	6.44	3.09	2.97	3.24	8.81	2.48	0.00	2.72	2.21	5.03	0.00	41.61	23.62	41.68	▲ 0.17
	ＰＥＴ		0.00	0.00	0.00	0.00	0.00	0.00	0.00	0.00	0.00	0.00	0.00	0.00	0.00	0.00	0.00	0.00
	紙パック		0.00	0.00	0.00	0.00	0.00	0.00	0.00	0.00	0.00	0.00	0.00	0.00	0.00	0.00	0.00	0.00
舟形町	カン	スチール	0.00	0.00	0.00	2.42	0.00	0.00	0.00	1.50	0.00	0.00	0.00	0.00	3.92	27.76	4.76	▲ 17.65
		アルミ	0.00	0.00	0.61	1.36	1.71	0.00	0.00	0.00	2.52	0.00	0.00	2.07	8.27	26.59	8.69	▲ 4.83
	ガラスビン	無色	1.85	0.00	0.00	1.81	0.00	1.65	0.00	0.00	0.00	1.45	0.00	0.00	6.76	12.89	6.59	2.58
		茶色	0.00	1.52	1.61	0.00	1.25	1.58	1.40	0.00	1.69	0.00	1.73	0.00	10.78	12.44	12.47	▲ 13.55
		その他	0.00	1.57	0.00	0.00	0.00	1.76	0.00	0.00	0.00	0.00	1.49	0.00	4.82	12.99	4.40	9.55
		小計	1.85	3.09	1.61	1.81	1.25	4.99	1.40	0.00	1.69	1.45	3.22	0.00	22.36	12.69	23.46	▲ 4.69
	ＰＥＴ		0.53	0.81	0.28	1.03	0.55	1.02	0.54	0.20	0.53	0.40	0.26	0.53	6.68	4.13	4.95	34.95
	紙パック		0.00	0.00	0.00	0.00	0.00	0.00	0.00	0.00	0.00	0.00	0.00	0.00	0.00	0.00	0.00	0.00
真室川町	カン	スチール	0.00	0.00	0.00	2.42	0.00	0.00	0.00	1.73	0.00	0.00	0.00	0.00	4.15	29.39	4.60	▲ 9.78
		アルミ	0.00	0.00	0.68	1.36	2.06	0.00	0.00	0.00	2.70	0.00	0.00	2.23	9.03	29.04	8.29	8.93
	ガラスビン	無色	3.53	0.00	0.00	2.84	0.00	2.92	0.00	0.00	0.00	2.33	0.00	0.00	11.62	22.15	11.25	3.29
		茶色	0.00	2.66	2.96	0.00	2.49	2.78	2.16	0.00	2.98	0.00	2.53	0.00	18.56	21.42	21.17	▲ 12.33
		その他	0.00	2.75	0.00	0.00	0.00	3.11	0.00	0.00	0.00	0.00	2.19	0.00	8.05	21.69	7.43	8.34
		小計	3.53	5.41	2.96	2.84	2.49	8.81	2.16	0.00	2.98	2.33	4.72	0.00	38.23	21.70	39.85	▲ 4.07
	ＰＥＴ		1.33	2.02	0.55	1.86	1.10	1.64	1.35	0.53	1.06	1.06	0.53	1.19	14.22	8.79	12.43	14.40
	紙パック		0.00	0.00	0.00	0.00	0.00	0.00	0.00	0.00	0.00	0.00	0.00	0.00	0.00	0.00	0.00	0.00
大蔵村	カン	スチール	0.00	0.00	0.00	0.42	0.00	0.00	0.00	0.40	0.00	0.00	0.00	0.00	0.82	5.81	1.28	▲ 35.94
		アルミ	0.00	0.00	0.14	0.24	0.43	0.00	0.00	0.00	0.75	0.00	0.00	0.62	2.18	7.01	2.56	▲ 14.84
	ガラスビン	無色	0.97	0.00	0.00	1.03	0.00	1.02	0.00	0.00	0.00	0.88	0.00	0.00	3.90	7.44	3.44	13.37
		茶色	0.00	1.14	1.08	0.00	1.00	0.97	0.76	0.00	0.91	0.00	1.13	0.00	6.99	8.07	7.29	▲ 4.12
		その他	0.00	1.18	0.00	0.00	0.00	1.08	0.00	0.00	0.00	0.00	0.97	0.00	3.23	8.70	2.69	20.07
		小計	0.97	2.32	1.08	1.03	1.00	3.07	0.76	0.00	0.91	0.88	2.10	0.00	14.12	8.01	13.42	5.22
	ＰＥＴ		0.40	0.81	0.21	0.62	0.55	0.81	0.41	0.27	0.26	0.53	0.20	0.40	5.47	3.38	4.40	24.32
	紙パック		0.00	0.00	0.00	0.00	0.00	0.00	0.00	0.00	0.00	0.00	0.00	0.00	0.00	0.00	0.00	0.00
鮭川村	カン	スチール	0.00	0.00	0.00	0.92	0.00	0.00	0.00	0.64	0.00	0.00	0.00	0.00	1.56	11.05	1.78	▲ 12.36
		アルミ	0.00	0.00	0.23	0.52	0.92	0.00	0.00	0.00	0.93	0.00	0.00	0.77	3.37	10.84	3.16	6.65
	ガラスビン	無色	1.03	0.00	0.00	1.03	0.00	1.02	0.00	0.00	0.00	1.00	0.00	0.00	4.08	7.78	3.76	8.51
		茶色	0.00	1.02	1.21	0.00	1.25	0.97	1.30	0.00	1.04	0.00	0.98	0.00	7.77	8.97	7.51	3.46
		その他	0.00	1.04	0.00	0.00	0.00	1.08	0.00	0.00	0.00	0.00	0.84	0.00	2.96	7.98	2.64	12.12
		小計	1.03	2.06	1.21	1.03	1.25	3.07	1.30	0.00	1.04	1.00	1.82	0.00	14.81	8.41	13.91	6.47
	ＰＥＴ		0.13	0.20	0.06	0.21	0.14	0.20	0.13	0.07	0.13	0.13	0.07	0.13	1.60	0.99	1.84	▲ 13.04
	紙パック		0.00	0.00	0.00	0.00	0.00	0.00	0.00	0.00	0.00	0.00	0.00	0.00	0.00	0.00	0.00	0.00
戸沢村	カン	スチール	0.00	0.00	0.00	0.83	0.00	0.00	0.00	0.64	0.00	0.00	0.00	0.00	1.47	10.41	2.04	▲ 27.94
		アルミ	0.00	0.00	0.27	0.47	0.92	0.00	0.00	0.00	1.03	0.00	0.00	0.85	3.54	11.38	3.69	▲ 4.07
	ガラスビン	無色	1.27	0.00	0.00	1.03	0.00	1.15	0.00	0.00	0.00	1.22	0.00	0.00	4.67	8.90	4.63	0.86
		茶色	0.00	1.40	1.21	0.00	1.37	1.09	0.97	0.00	1.30	0.00	1.26	0.00	8.60	9.93	9.33	▲ 7.82
		その他	0.00	1.44	0.00	0.00	0.00	1.22	0.00	0.00	0.00	0.00	1.10	0.00	3.76	10.13	3.18	18.24
		小計	1.27	2.84	1.21	1.03	1.37	3.46	0.97	0.00	1.30	1.22	2.36	0.00	17.03	9.67	17.14	▲ 0.64
	ＰＥＴ		0.53	1.01	0.28	0.83	0.82	0.82	0.54	0.33	0.53	0.67	0.26	0.53	7.15	4.42	6.79	5.30
	紙パック		0.00	0.00	0.00	0.03	0.00	0.02	0.00	0.01	0.01	0.00	0.00	0.02	0.09	0.00	0.00	0.00
合計	カン	スチール	0.00	0.00	0.00	8.35	0.00	0.00	0.00	5.77	0.00	0.00	0.00	0.00	14.12	100.00	17.01	▲ 16.99
		アルミ	0.00	0.00	2.27	4.70	7.11	0.00	0.00	0.00	9.33	0.00	0.00	7.69	31.10	100.00	31.32	▲ 0.70
	ガラスビン	無色	15.74	0.00	0.00	12.91	0.00	12.71	0.00	0.00	0.00	11.09	0.00	0.00	52.45	100.00	49.26	6.48
		茶色	0.00	12.69	13.44	0.00	12.45	12.11	10.80	0.00	12.97	0.00	12.17	0.00	86.63	100.00	96.91	▲ 10.61
		その他	0.00	13.08	0.00	0.00	0.00	13.52	0.00	0.00	0.00	0.00	10.51	0.00	37.11	100.00	33.57	10.55
		小計	15.74	25.77	13.44	12.91	12.45	38.34	10.80	0.00	12.97	11.09	22.68	0.00	176.19	100.00	179.74	▲ 1.98
	ＰＥＴ		13.32	20.20	6.89	20.67	13.74	20.44	13.48	6.63	13.24	13.29	6.61	13.26	161.77	100.00	154.87	4.46
	紙パック		0.00	0.00	0.00	0.03	0.00	0.02	0.00	0.01	0.01	0.00	0.00	0.02	0.09		0.00	0.00

※ カン（スチール・アルミ）について、年２回に分けて地元業者へ売却
※ ガラスビン（無色・茶色・その他）及びペットボトルについて、公益財団法人日本容器包装リサイクル協会へ引渡

令和７年度 ごみ排出量に占める容器包装廃棄物比率

項目		市町村	新庄市	金山町	最上町	舟形町	真室川町	大蔵村	鮭川村	戸沢村	合計
			(人) 31,470	(人) 4,499	(人) 7,059	(人) 4,488	(人) 6,228	(人) 2,653	(人) 3,545	(人) 3,704	(人) 63,646
カン	スチール	処理量(t)	0.00	2.20	0.00	3.92	4.15	0.82	1.56	1.47	14.12
		kg/人・年	0.0	0.5	0.0	0.9	0.7	0.3	0.4	0.4	0.2
		構成比率(%)	0.0	6.2	0.0	14.1	9.5	4.5	6.8	8.1	4.9
	アルミ	処理量(t)	0.00	4.71	0.00	8.27	9.03	2.18	3.37	3.54	31.10
		kg/人・年	0.0	1.0	0.0	1.8	1.4	0.8	1.0	1.0	0.5
		構成比率(%)	0.0	13.2	0.0	29.8	20.6	11.9	14.7	19.5	10.9
ガラスビン	無色	処理量(t)	0.00	8.70	12.72	6.76	11.62	3.90	4.08	4.67	52.45
		kg/人・年	0.0	1.9	1.8	1.5	1.9	1.5	1.2	1.3	0.8
		構成比率(%)	0.0	24.4	25.4	24.3	26.5	21.3	17.8	25.7	18.3
	茶色	処理量(t)	0.00	13.75	20.18	10.78	18.56	6.99	7.77	8.60	86.63
		kg/人・年	0.0	3.1	2.9	2.4	3.0	2.6	2.2	2.3	1.4
		構成比率(%)	0.0	38.6	40.4	38.8	42.4	38.2	33.8	47.4	30.3
	その他	処理量(t)	0.00	5.58	8.71	4.82	8.05	3.23	2.96	3.76	37.11
		kg/人・年	0.0	1.2	1.2	1.1	1.3	1.2	0.8	1.0	0.6
		構成比率(%)	0.0	15.7	17.4	17.4	18.4	17.7	12.9	20.7	13.0
紙(紙パック)		処理量(t)	0.00	0.00	0.00	0.00	0.00	0.00	0.00	0.09	0.09
		kg/人・年	0.0	0.0	0.0	0.0	0.0	0.0	0.0	0.0	0.0
		構成比率(%)	0.0	0.0	0.0	0.0	0.0	0.0	0.0	0.5	0.0
PET		処理量(t)	109.99	16.66	0.00	6.68	14.22	5.47	1.60	7.15	161.77
		kg/人・年	3.5	3.7	0.0	1.5	2.3	2.1	0.5	1.9	2.5
		構成比率(%)	157.9	46.8	0.0	24.0	32.5	29.9	7.0	39.4	56.5
容器包装全体		処理量(t)	109.99	51.60	41.61	41.23	65.63	22.59	21.34	29.28	383.27
		kg/人・年	3.5	11.5	5.9	9.2	10.5	8.5	6.0	7.9	6.0
		構成比率(%)	157.9	144.9	83.2	148.4	149.9	123.4	92.9	161.4	133.9
不燃ごみ(生活系)(粗大ごみ除く)		処理量(t)	69.65	35.61	49.99	27.78	43.79	18.30	22.97	18.14	286.23
		kg/人・年	2.2	7.9	7.1	6.2	7.0	6.9	6.5	4.9	4.5
		構成比率(%)	100.0	100.0	100.0	100.0	100.0	100.0	100.0	100.0	100.0

※人口　(令和8年4月1日 時点)

※一人年間排出量＝処理量/人口

容器包装廃棄物処理実績（平成28年度～令和7年度）

（単位：t）

項目			平成28年度	平成29年度	平成30年度	令和元年度	令和2年度	令和3年度	令和4年度	令和5年度	令和6年度	令和7年度
新庄市	カン	スチール	0.00	0.00	0.00	0.00	0.00	0.00	0.00	0.00	0.00	0.00
		アルミ	0.00	0.00	0.00	0.00	0.00	0.00	0.00	0.00	0.00	0.00
	ガラスビン	無色	0.00	0.00	0.00	0.00	0.00	0.00	0.00	0.00	0.00	0.00
		茶色	0.00	0.00	0.00	0.00	0.00	0.00	0.00	0.00	0.00	0.00
		その他	0.00	0.00	0.00	0.00	0.00	0.00	0.00	0.00	0.00	0.00
		小計	0.00	0.00	0.00	0.00	0.00	0.00	0.00	0.00	0.00	0.00
	ＰＥＴ		66.36	80.08	82.73	125.98	131.50	121.71	120.83	118.01	109.40	109.99
	紙パック		0.00	0.00	0.00	0.00	0.00	0.00	0.00	0.00	0.00	0.00
金山町	カン	スチール	4.62	4.56	3.22	2.91	4.22	2.22	2.06	2.22	2.55	2.20
		アルミ	6.79	5.63	6.19	3.76	5.05	4.50	3.72	6.07	4.93	4.71
	ガラスビン	無色	11.54	10.53	7.71	10.01	6.93	11.53	8.32	7.76	8.07	8.70
		茶色	26.84	17.33	21.86	17.24	18.53	15.07	18.77	16.39	16.31	13.75
		その他	10.08	11.33	9.67	4.77	10.18	4.76	5.74	7.38	5.90	5.58
		小計	48.46	39.19	39.24	32.02	35.64	31.36	32.83	31.53	30.28	28.03
	ＰＥＴ		17.79	16.15	17.33	16.65	15.47	15.47	16.46	16.17	15.06	16.66
	紙パック		0.00	0.00	0.00	0.00	0.00	0.00	0.00	0.00	0.00	0.00
最上町	カン	スチール	0.00	0.00	0.00	0.00	0.00	0.00	0.00	0.00	0.00	0.00
		アルミ	0.00	0.00	0.00	0.00	0.00	0.00	0.00	0.00	0.00	0.00
	ガラスビン	無色	16.02	14.65	11.51	14.25	10.46	17.52	14.53	11.87	11.52	12.72
		茶色	38.13	25.20	29.91	28.00	28.49	23.32	28.00	24.71	22.83	20.18
		その他	13.56	14.68	13.78	7.16	14.98	7.11	10.04	11.36	7.33	8.71
		小計	67.71	54.53	55.20	49.41	53.93	47.95	52.57	47.94	41.68	41.61
	ＰＥＴ		0.00	0.00	0.00	0.00	0.00	0.00	0.00	0.00	0.00	0.00
	紙パック		0.00	0.00	0.00	0.00	0.00	0.00	0.00	0.00	0.00	0.00
舟形町	カン	スチール	6.14	6.47	5.17	5.41	6.59	3.78	3.62	3.99	4.76	3.92
		アルミ	8.84	8.15	9.83	6.86	8.03	7.64	6.55	10.97	8.69	8.27
	ガラスビン	無色	8.65	7.85	5.35	6.85	5.08	9.09	6.46	5.87	6.59	6.76
		茶色	19.80	12.51	15.47	12.87	14.04	11.79	13.66	12.97	12.47	10.78
		その他	7.72	7.99	6.79	3.43	7.74	3.70	4.32	5.50	4.40	4.82
		小計	36.17	28.35	27.61	23.15	26.86	24.58	24.44	24.34	23.46	22.36
	ＰＥＴ		7.66	6.12	6.61	5.76	6.70	5.31	5.56	5.00	4.95	6.68
	紙パック		0.00	0.00	0.00	0.00	0.00	0.00	0.00	0.00	0.00	0.00
真室川町	カン	スチール	8.33	7.77	6.40	6.72	7.78	4.36	4.04	4.02	4.60	4.15
		アルミ	11.46	9.90	12.18	8.51	9.32	8.89	7.16	10.75	8.29	9.03
	ガラスビン	無色	15.83	15.36	10.38	13.27	10.22	16.62	12.70	10.48	11.25	11.62
		茶色	37.13	24.82	31.35	25.07	25.03	21.60	25.57	22.85	21.17	18.56
		その他	13.33	16.14	14.33	7.16	14.09	7.86	8.38	10.22	7.43	8.05
		小計	66.29	56.32	56.06	45.50	49.34	46.08	46.65	43.55	39.85	38.23
	ＰＥＴ		13.04	11.44	12.53	11.08	11.46	12.00	12.73	13.11	12.43	14.22
	紙パック		0.00	0.00	0.00	0.00	0.00	0.00	0.00	0.00	0.00	0.00
大蔵村	カン	スチール	0.65	1.29	1.23	1.41	1.59	0.89	0.94	1.19	1.28	0.82
		アルミ	1.06	1.74	2.36	1.73	1.91	1.81	1.67	3.24	2.56	2.18
	ガラスビン	無色	3.72	4.09	3.00	3.50	2.26	4.33	3.81	3.51	3.44	3.90
		茶色	8.78	6.96	7.48	6.86	6.02	5.39	6.91	7.74	7.29	6.99
		その他	2.92	3.85	3.75	1.94	3.06	1.87	2.56	3.30	2.69	3.23
		小計	15.42	14.90	14.23	12.30	11.34	11.59	13.28	14.55	13.42	14.12
	ＰＥＴ		3.88	3.58	3.49	3.51	3.55	3.30	3.53	4.29	4.40	5.47
	紙パック		0.17	0.04	0.00	0.00	0.00	0.00	0.00	0.00	0.00	0.00
鮭川村	カン	スチール	2.66	2.71	2.18	2.38	2.77	1.70	1.54	1.60	1.78	1.56
		アルミ	3.84	3.37	3.98	3.01	3.29	3.43	2.75	4.24	3.16	3.37
	ガラスビン	無色	4.66	4.90	4.27	4.52	3.25	5.51	4.01	3.28	3.76	4.08
		茶色	12.34	8.23	9.27	8.77	8.57	7.24	8.52	7.89	7.51	7.77
		その他	3.51	4.14	4.76	2.39	4.94	2.46	2.55	2.94	2.64	2.96
		小計	20.51	17.27	18.30	15.68	16.76	15.21	15.08	14.11	13.91	14.81
	ＰＥＴ		2.33	1.91	1.71	1.71	1.78	1.63	1.62	1.70	1.84	1.60
	紙パック		0.00	0.00	0.00	0.00	0.00	0.00	0.00	0.00	0.00	0.00
戸沢村	カン	スチール	3.19	3.08	2.46	2.82	3.43	1.86	1.74	1.78	2.04	1.47
		アルミ	4.49	3.82	4.78	3.57	4.12	3.77	3.25	5.18	3.69	3.54
	ガラスビン	無色	6.16	5.47	5.05	5.61	4.25	7.25	5.50	4.90	4.63	4.67
		茶色	14.62	10.59	12.98	11.29	11.54	9.15	10.38	10.56	9.33	8.60
		その他	5.06	5.75	5.97	2.99	5.66	3.10	3.56	4.70	3.18	3.76
		小計	25.84	21.81	24.00	19.89	21.45	19.50	19.44	20.16	17.14	17.03
	ＰＥＴ		8.60	6.92	7.78	7.01	7.25	7.00	7.08	6.84	6.79	7.15
	紙パック		0.14	0.13	0.00	0.15	0.00	0.00	0.00	0.00	0.00	0.09
合計	カン	スチール	25.59	25.88	20.66	21.65	26.38	14.81	13.94	14.80	17.01	14.12
		アルミ	36.48	32.61	39.32	27.44	31.72	30.04	25.10	40.45	31.32	31.10
	ガラスビン	無色	66.58	62.85	47.27	58.01	42.45	71.85	55.33	47.67	49.26	52.45
		茶色	157.64	105.64	128.32	110.10	112.22	93.56	111.81	103.11	96.91	86.63
		その他	56.18	63.88	59.05	29.84	60.65	30.86	37.15	45.40	33.57	37.11
		小計	280.40	232.37	234.64	197.95	215.32	196.27	204.29	196.18	179.74	176.19
	ＰＥＴ		119.66	126.20	132.18	171.70	177.71	166.42	167.81	165.12	154.87	161.77
	紙パック		0.31	0.17	0.00	0.15	0.00	0.00	0.00	0.00	0.00	0.09

スチール・アルミ

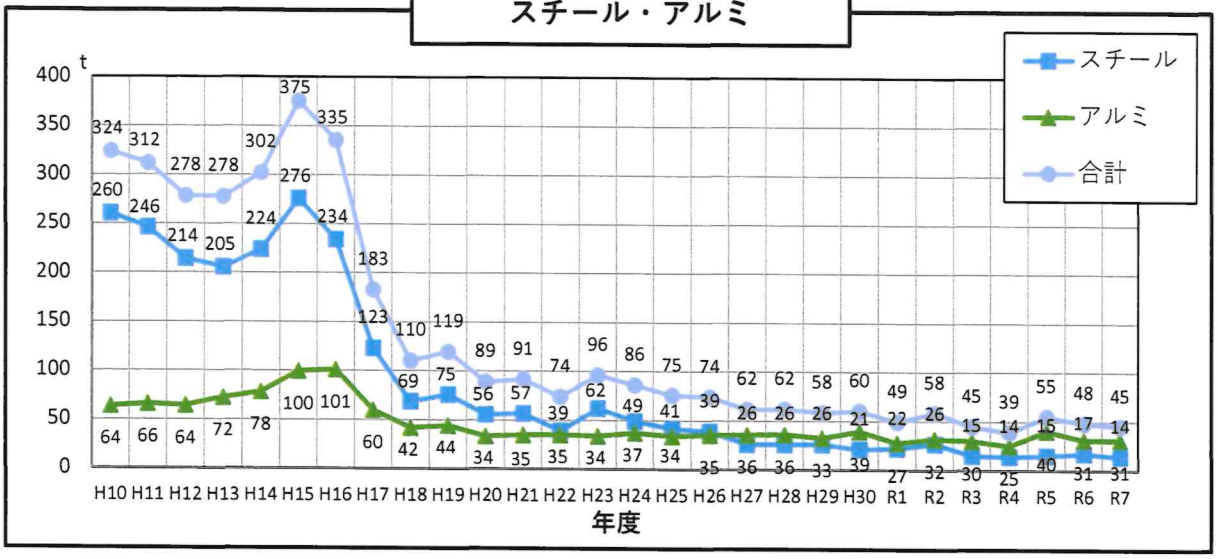

ガラスビン

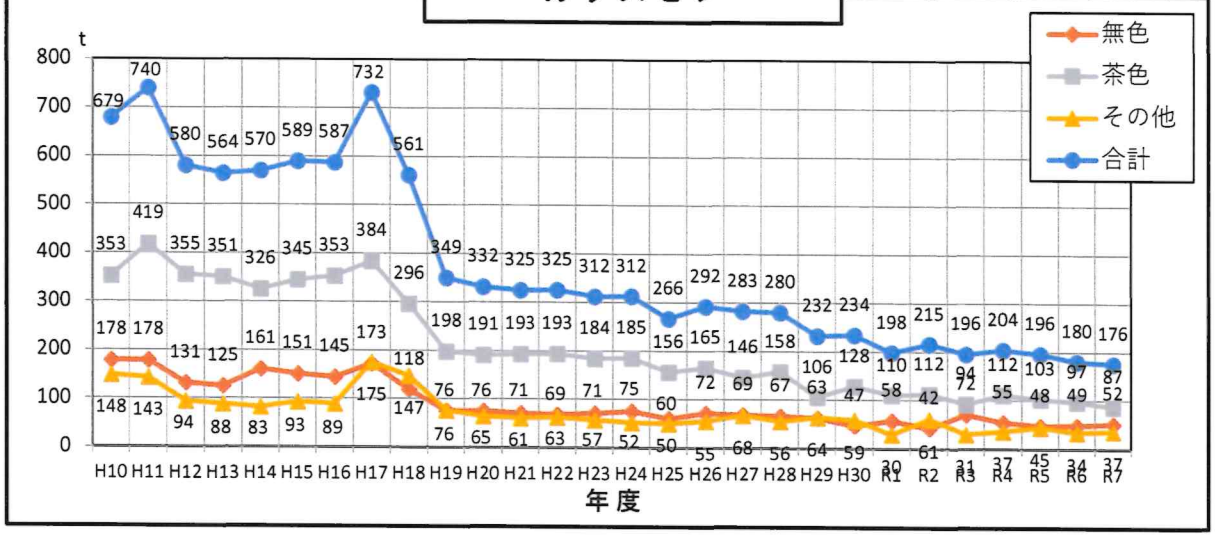

ペットボトル

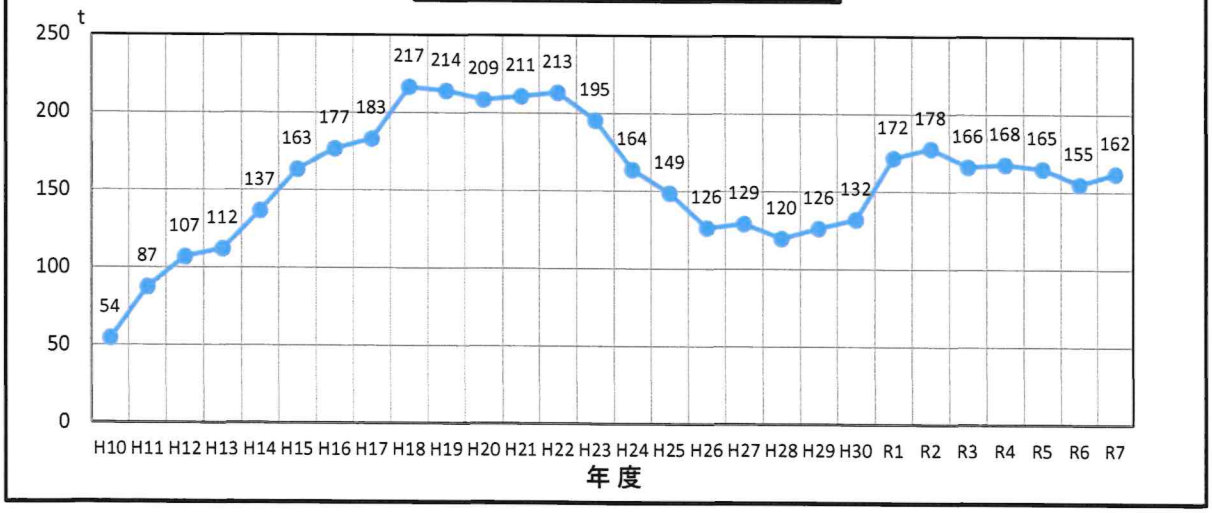

※スチール・アルミ缶は組合で売却
※ガラスビン、ペットボトルは公益財団法人日本容器包装リサイクル協会へ引き渡し

分別基準適合物再商品化実施指定事業者

	平成28年度	平成29年度	平成30年度	令和元年度	令和２年度	令和３年度	令和４年度	令和５年度	令和６年度	令和７年度
無色	豊島硝子株式会社二本松支店	豊島硝子株式会社二本松支店	豊島硝子株式会社二本松支店	豊島硝子株式会社二本松支店	豊島硝子株式会社二本松支店	豊島硝子株式会社二本松支店	豊島硝子株式会社二本松支店	豊島硝子株式会社二本松支店	豊島硝子株式会社二本松支店	豊島硝子株式会社二本松支店
茶色	豊島硝子株式会社松戸支店	豊島硝子株式会社松戸支店	豊島硝子株式会社松戸支店	豊島硝子株式会社松戸支店	豊島硝子株式会社二本松支店	豊島硝子株式会社二本松支店	豊島硝子株式会社二本松支店	豊島硝子株式会社二本松支店	豊島硝子株式会社二本松支店	豊島硝子株式会社二本松支店
その他	豊島硝子株式会社天栄営業所	豊島硝子株式会社天栄営業所	株式会社ウエステック山形本社工場	豊島硝子株式会社天栄営業所	株式会社ウエステック山形本社工場	株式会社ウエステック山形本社工場	株式会社ウエステック山形本社工場	株式会社ウエステック山形本社工場	株式会社ウエステック山形本社工場	株式会社ウエステック山形本社工場
PETボトル	株式会社タッグ本社工場	ジャパンテック株式会社東日本PETボトルMRセンター	ジャパンテック株式会社東日本PETボトルMRセンター	ジャパンテック株式会社東日本PETボトルMRセンター	株式会社青南商事プラスチックリサイクル工場	株式会社青南商事プラスチックリサイクル工場	**リサイクル東北株式会社PETボトル再商品化工場**	**ダイワテクノ工業株式会社ダイワテクノ・エコセンター**	**ダイワテクノ工業株式会社ダイワテクノ・エコセンター**	**ダイワテクノ工業株式会社ダイワテクノ・エコセンター**

市町村負担分比率(%)

	平成28年度	平成29年度	平成30年度	令和元年度	令和２年度	令和３年度	令和４年度	令和５年度	令和６年度	令和７年度
無色	4	5	4	4	5	4	4	4	5	6
茶色	14	14	15	16	16	14	12	12	12	12
その他	8	9	9	11	10	7	8	8	8	8
PETボトル	0	0	0	0	0	0	0	0	0	0

委託単価(円/t)

	平成28年度	平成29年度	平成30年度	令和元年度	令和２年度	令和３年度	令和４年度	令和５年度	令和６年度	令和７年度
無色	4,200	4,100	4,000	4,300	4,300	4,600	5,100	6,000	10,400	11,000
茶色	5,500	5,700	5,600	6,000	5,900	6,400	7,200	8,200	13,500	13,900
その他	9,700	9,900	10,300	11,600	13,700	17,500	23,600	16,100	21,400	21,200
PETボトル	2,300	2,000	9,200	2,000	3,200	4,500	5,000	14,000	6,500	8,800

委託料(円)

	平成28年度	平成29年度	平成30年度	令和元年度	令和２年度	令和３年度	令和４年度	令和５年度	令和６年度	令和７年度
無色	11,183	9,806	7,564	9,980	9,128	10,441	9,492	11,442	25,615	28,847
茶色	121,384	96,284	107,793	105,702	105,934	97,362	91,238	101,456	156,994	144,498
その他	43,599	56,913	54,743	38,082	83,090	37,799	95,532	58,474	57,471	62,938
PETボトル	0	0	0	0	0	0	0	0	0	0
計	176,166	163,003	170,100	153,764	198,152	145,602	196,262	171,372	240,080	236,283

処理量(t)

	平成28年度	平成29年度	平成30年度	令和元年度	令和２年度	令和３年度	令和４年度	令和５年度	令和６年度	令和７年度
無色	66.58	47.83	47.27	58.01	42.45	56.75	55.33	47.67	49.26	52.45
茶色	157.64	120.66	128.32	110.10	112.22	108.66	111.81	103.11	96.91	86.63
その他	56.18	63.88	59.05	29.84	60.65	30.86	37.15	45.40	33.57	37.11
PETボトル	119.66	126.20	132.18	171.70	177.71	166.42	167.68	165.12	154.87	161.77
計	400.06	358.57	366.82	369.65	393.03	362.69	371.97	361.30	334.61	337.96

使用済乾電池の処理フロー

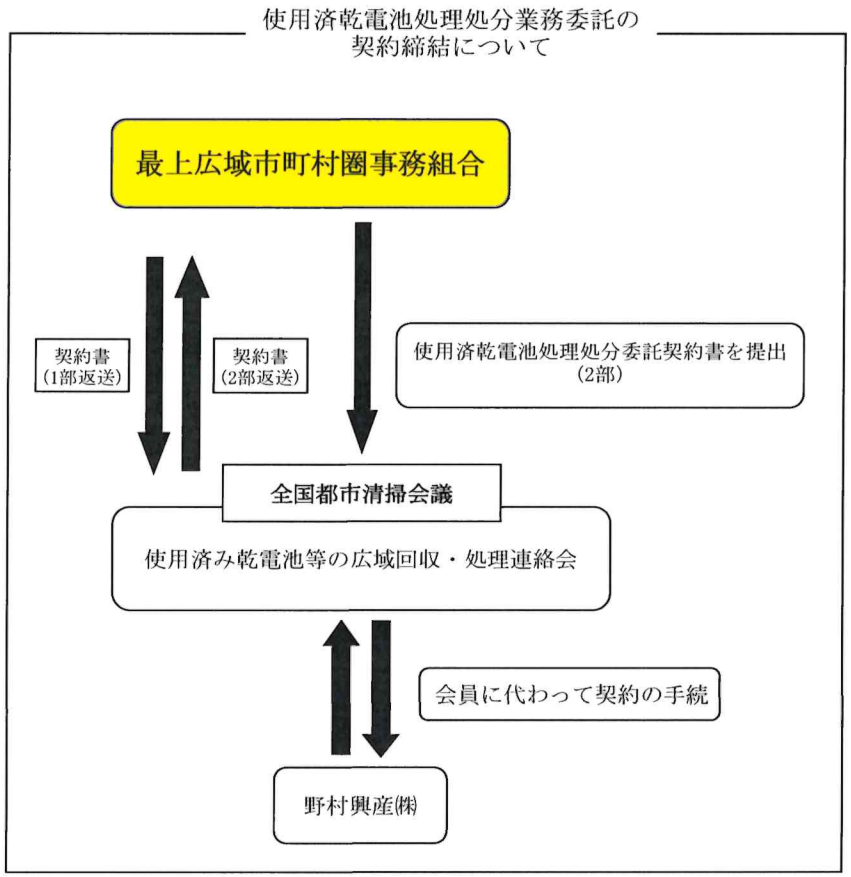

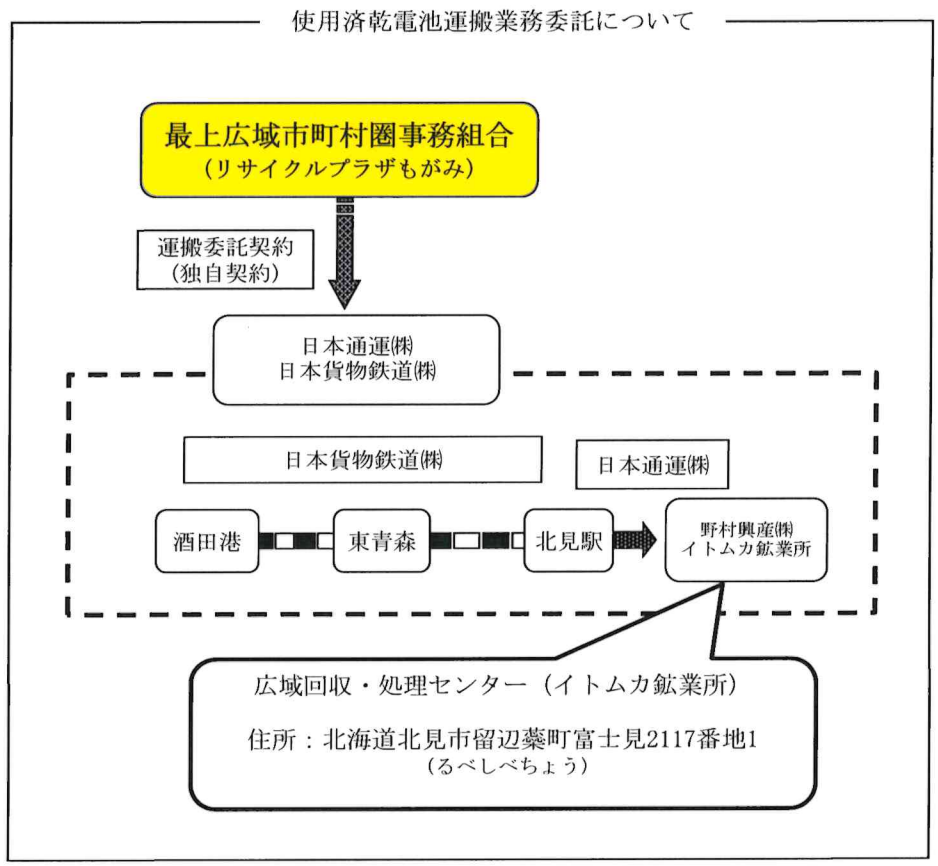

乾電池処理実績　（平成28年度～令和7年度）

（単位：ｔ）

年度	平成２８年度	平成２９年度	平成３０年度	令和元年度	令和２年度	令和３年度	令和４年度	令和５年度	令和６年度	令和７年度
新庄市	11.15	10.29	10.66	11.27	10.96	10.69	11.03	10.99	10.09	10.72
金山町	1.55	1.23	1.72	1.55	1.85	1.55	1.71	1.51	1.51	1.36
最上町	2.15	1.84	1.91	2.25	2.24	2.22	2.30	2.56	2.25	2.30
舟形町	1.64	1.39	1.61	1.79	1.64	1.88	1.74	1.65	1.58	1.63
真室川町	2.32	2.49	2.64	2.80	2.63	2.77	2.88	2.68	2.77	3.09
大蔵村	0.00	0.08	0.25	0.35	0.44	0.27	0.53	0.43	0.35	0.32
鮭川村	1.14	1.10	1.23	1.16	1.21	1.18	1.29	1.30	1.21	1.11
戸沢村	0.47	0.71	1.23	1.30	1.08	1.35	0.84	1.48	1.20	1.19
合計	20.42	19.13	21.25	22.47	22.05	21.91	22.32	22.60	20.96	21.72

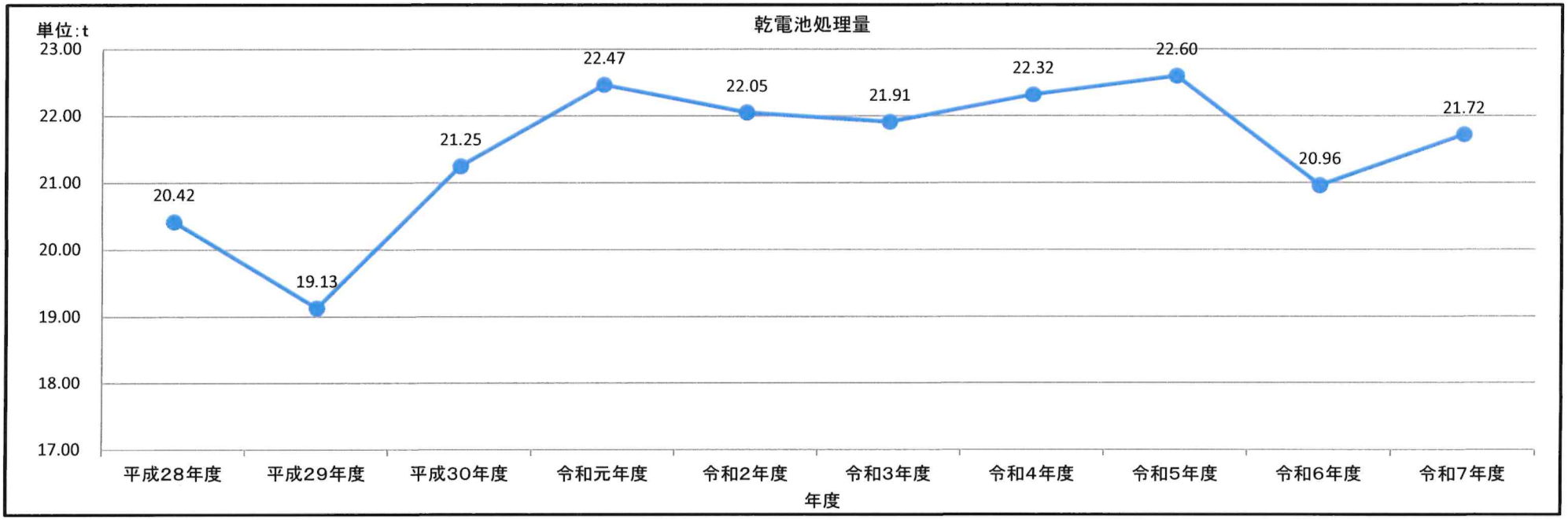

小型家電処理フロー

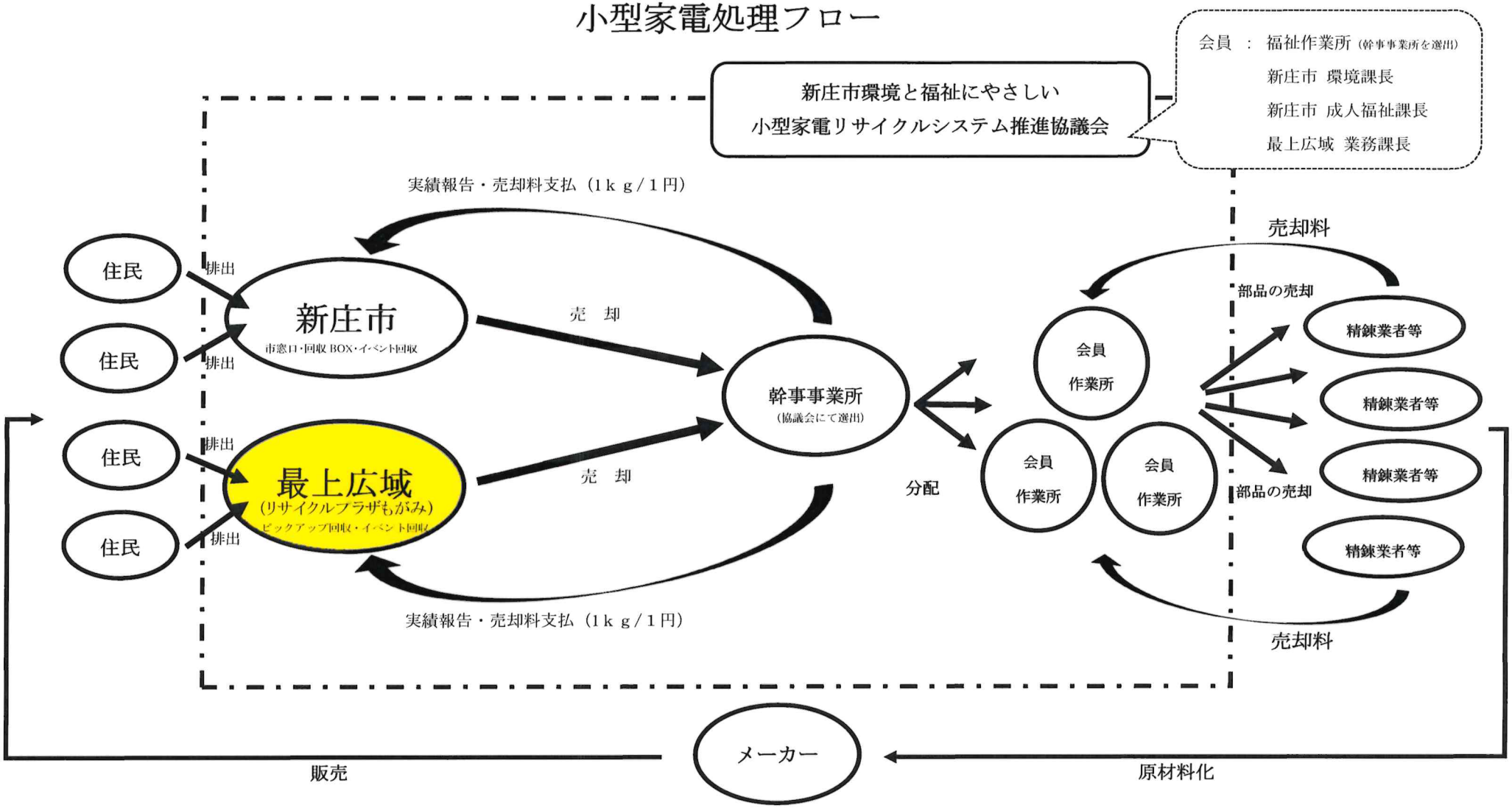
会員 ： 福祉作業所（幹事事業所を選出）
新庄市 環境課長
新庄市 成人福祉課長
最上広域 業務課長
新庄市環境と福祉にやさしい
小型家電リサイクルシステム推進協議会
実績報告・売却料支払（1ｋｇ/１円）
売却料
住民
排出
住民
排出
住民
排出
住民
排出
新庄市
市窓口・回収BOX・イベント回収
売　却
最上広域
（リサイクルプラザもがみ）
ピックアップ回収・イベント回収
売　却
幹事事業所
（協議会にて選出）
分配
会員
作業所
会員
作業所
会員
作業所
部品の売却
部品の売却
精錬業者等
精錬業者等
精錬業者等
精錬業者等
実績報告・売却料支払（1ｋｇ/１円）
売却料
メーカー
販売
原材料化

小型家電回収実績　（平成30年度～令和7年度）

（単位：ｔ）

品目	年度	平成３０年度	令和元年度	令和２年度	令和３年度	令和４年度	令和５年度	令和６年度	令和７年度
ピックアップ回収	ＰＣ類	0.93	0.98	0.43	0.57	1.00	0.82	0.75	0.96
	スマートフォン・携帯電話	0.01	0.01	0.00	0.01	0.01	0.00	0.00	0.00
	その他	5.24	3.22	1.03	2.40	4.53	2.75	2.97	5.71
	小　計	6.18	4.21	1.46	2.98	5.54	3.57	3.72	6.67
イベント回収	ＰＣ類	0.00	0.05	0.01	0.00	0.00	0.00	0.10	0.00
	スマートフォン・携帯電話	0.00	0.00	0.00	0.00	0.00	0.00	0.00	0.00
	その他	0.03	0.07	0.07	0.00	0.00	0.00	0.40	0.00
	小　計	0.03	0.12	0.08	0.00	0.00	0.00	0.50	0.00
合　計		6.21	4.33	1.54	2.98	5.54	3.57	4.22	6.67

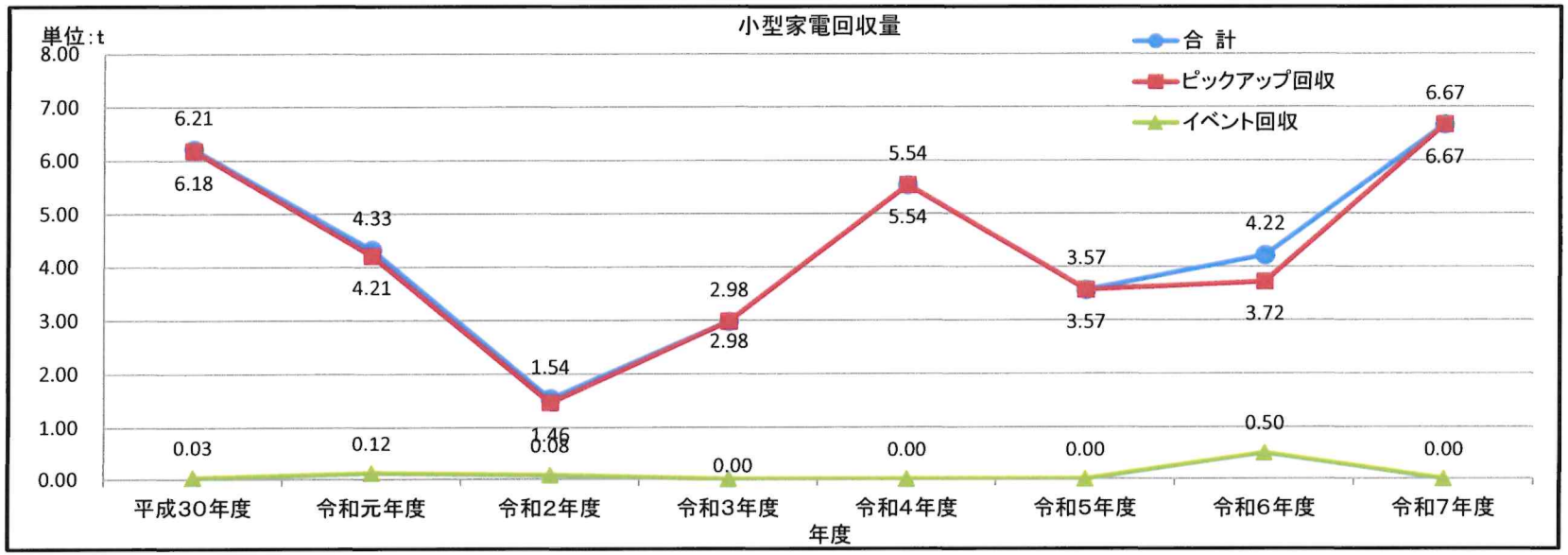

※ 平成２６年度～令和２年度は株式会社高良山形営業所へ引渡を実施。令和３年度以降は「新庄市環境と福祉にやさしい小型家電リサイクルシステム推進協議会」へ引渡を実施。
※ 令和３年度～令和５年度はイベント回収未実施。
※ 令和６年度はイベント回収実施。

最終処分場処理実績

（令和8年3月31日 時点）

年度			H10年度	H11年度	H12年度	H13年度	H14年度	H15年度	H16年度	H17年度	H18年度	H19年度	H20年度	H21年度	H22年度	H23年度	H24年度	H25年度	H26年度	H27年度	H28年度	H29年度	H30年度	R1年度	R2年度	R3年度	R4年度	R5年度	R6年度	R7年度
経過年数			1	2	3	4	5	6	7	8	9	10	11	12	13	14	15	16	17	18	19	20	21	22	23	24	25	26	27	28
埋立廃棄物	年間廃棄物重量	t/年	3,511.46	6,578.65	7,199.16	7,414.14	7,560.96	5,321.93	4,306.93	3,568.91	3,646.63	3,747.22	3,462.17	3,218.70	2,810.09	3,100.01	3,082.47	4,040.21	3,958.49	6,135.93	3,339.69	3,360.28	5,123.04	3,505.61	3,428.78	3,300.97	2,850.80	2,665.84	3,550.64	2,655.08
	累計	t	3,511	10,090	17,289	24,703	32,264	37,586	41,893	45,462	49,109	52,856	56,318	59,537	62,347	65,447	68,529	72,570	76,528	82,664	86,004	89,364	94,487	97,993	101,421	104,722	107,573	110,239	113,790	116,445
	体積換算係数	m^3/t	1.196	1.196	1.196	1.196	1.196	1.196	1.196	1.196	1.196	1.196	1.196	1.196	1.196	0.826	0.826	0.826	0.826	1.000	1.000	1.000	1.000	1.077	1.184	1.184	1.184	1.184	1.184	1.184
	年間廃棄物容量	m^3/年	4,200	7,868	8,610	8,867	9,043	6,365	5,151	4,268	4,361	4,482	4,141	3,850	3,360	2,561	2,546	3,337	3,270	6,136	3,340	3,361	5,123	3,749	4,060	3,910	3,374	3,156	4,205	3,143
	累計	m^3	4,200	12,068	20,678	29,545	38,588	44,953	50,104	54,372	58,733	63,215	67,356	71,206	74,566	77,127	79,673	83,010	86,280	92,416	95,756	99,117	104,240	107,989	112,049	115,959	119,333	122,489	126,694	129,837
覆土量	年間覆土重量	t/年	1,053.44	1,973.60	2,159.75	2,224.24	2,268.29	1,596.58	3,497.76	2,974.68	1,962.40	1,757.60	3,492.00	1,720.80	1,555.20	1,490.40	2,800.80	3,211.20	4,212.00	6,900.30	2,700.00	1,332.00	1,974.80	2,640.80	1,598.40	2,304.00	1,987.20	2,347.20	1,958.40	165.60
	累計	t	1,053	3,027	5,187	7,411	9,679	11,276	14,774	17,748	19,711	21,468	24,960	26,681	28,236	29,727	32,528	35,739	39,951	46,851	49,551	50,883	52,858	55,499	57,097	59,401	61,388	63,735	65,694	65,859
	体積換算係数	m^3/t	0.625	0.625	0.625	0.625	0.625	0.625	0.625	0.625	0.625	0.625	0.625	0.625	0.625	0.625	0.625	0.625	0.625	0.625	0.625	0.625	0.625	0.625	0.625	0.625	0.625	0.625	0.625	0.625
	年間覆土容量	m^3/年	658	1,234	1,350	1,390	1,418	998	2,186	1,859	1,227	1,099	2,183	1,076	970	931	1,751	2,007	2,633	4,313	1,688	833	1,234	1,651	999	1,440	1,242	1,467	1,224	103
	累計	m^3	658	1,892	3,242	4,632	6,050	7,048	9,234	11,093	12,320	13,419	15,602	16,678	17,648	18,579	20,330	22,337	24,970	29,283	30,971	31,804	33,038	34,689	35,688	37,128	38,370	39,837	41,061	41,164
年間埋立容量		m^3/年	4,858	9,102	9,960	10,257	10,461	7,363	7,337	6,127	5,588	5,581	6,324	4,926	4,330	3,492	4,297	5,344	5,903	10,449	5,028	4,194	6,357	5,400	5,059	5,350	4,616	4,623	5,429	3,246
埋立容量累計		m^3	4,858	13,960	23,920	34,177	44,638	52,001	59,338	65,465	71,053	76,634	82,958	87,884	92,214	95,706	100,003	105,347	111,250	121,699	126,727	130,921	137,278	130,674	135,733	141,083	145,699	150,322	155,751	158,997
残容量		m^3	192,142	183,040	173,080	162,823	152,362	144,999	137,662	131,535	125,947	120,366	114,042	109,116	104,786	101,294	96,997	91,653	85,750	75,301	70,273	66,079	59,722	66,318	61,259	55,909	51,293	46,670	41,241	37,995

※R1年度末時点での埋立容量累計及び残容量は最終処分場残余容量等調査の結果により調整

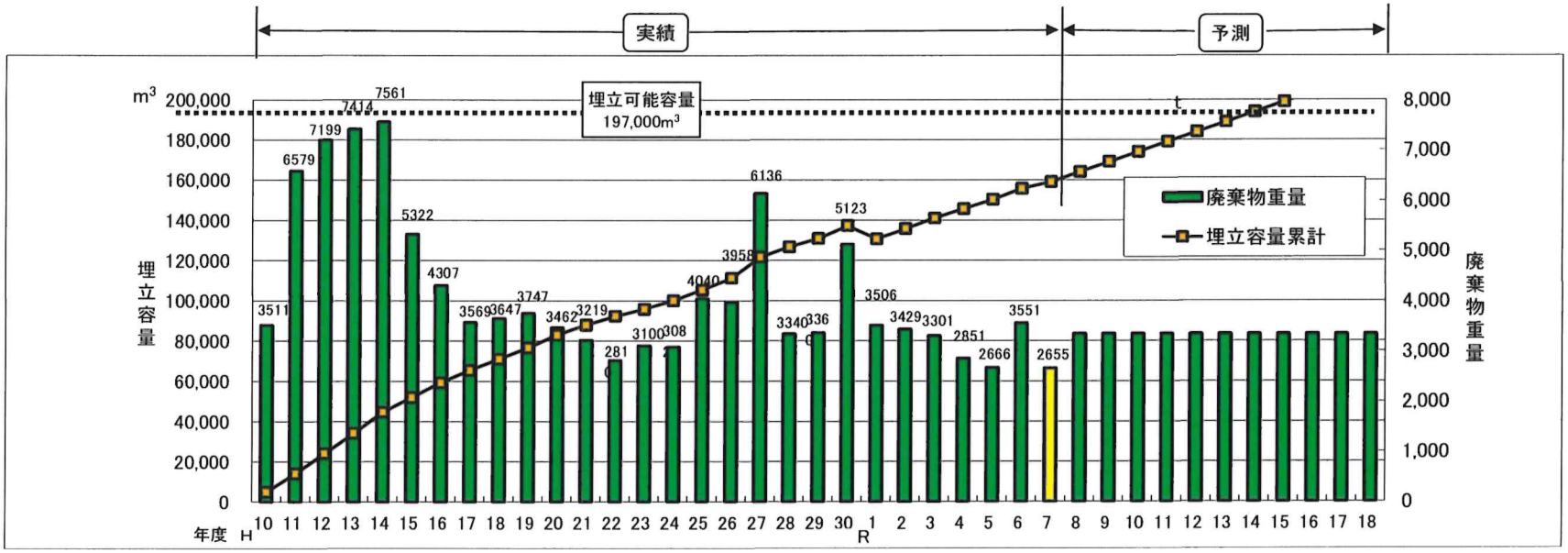

※平成27年度廃棄物重量が多いのは、エコプラザ焼却能力の低下により、一部可燃ごみの埋立を実施したため。

※平成30年度廃棄物重量が多いのは、災害ごみの搬入及びBSE操業停止によるもがみクリーンセンターの脱水汚泥約1,300tの埋立を実施したため。

※令和6年度廃棄物重量が多いのは、災害ごみの搬入（861.51tの埋立）を実施したため。（7.00tは災害雑金として資源売却をしたため減らしている。）

※四捨五入による端数処理の関係で計と合わない場合がある。

へ い 獣 処 理 フ ロ ー

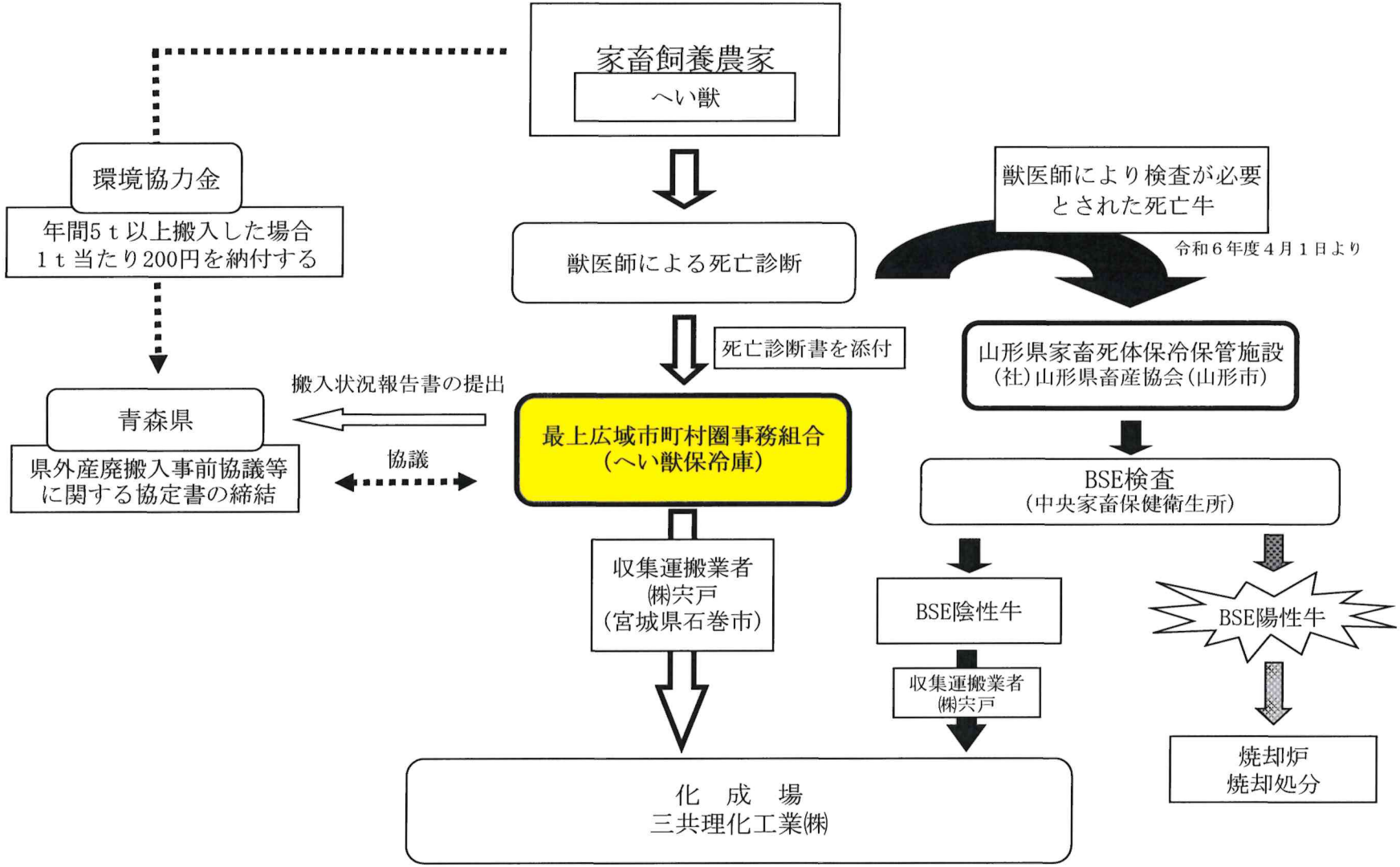
家畜飼養農家
へい獣
環境協力金
年間5ｔ以上搬入した場合
1ｔ当たり200円を納付する
獣医師による死亡診断
獣医師により検査が必要
とされた死亡牛
令和６年度４月１日より
死亡診断書を添付
山形県家畜死体保冷保管施設
(社)山形県畜産協会(山形市)
搬入状況報告書の提出
青森県
県外産廃搬入事前協議等
に関する協定書の締結
協議
最上広域市町村圏事務組合
(へい獣保冷庫)
BSE検査
(中央家畜保健衛生所)
収集運搬業者
㈱宍戸
(宮城県石巻市)
BSE陰性牛
BSE陽性牛
収集運搬業者
㈱宍戸
焼却炉
焼却処分
化　成　場
三共理化工業㈱

令和7年度　へい獣処理実績

（単位：頭）

畜種	市町村名	新庄市	金山町	最上町	舟形町	真室川町	大蔵村	鮭川村	戸沢村	合計
牛	3日以内	53	3	29	6	18	4	5		118
	4日以上～3ヵ月未満	16		14		12	1	2		45
	3ヵ月以上～24ヵ月未満	11	2	51	1	12	1			78
	24ヵ月以上	61		58	11	26	7	2		165
馬	3日以内									
	4日以上～3ヵ月未満									
	3ヵ月以上									
豚	3日以内									
	4日以上～3ヵ月未満									
	3ヵ月以上～24ヵ月未満									
	24ヵ月以上									
山羊・綿羊	3日以内									
	4日以上			1						1
鹿										
合　計		141	5	153	18	68	13	9	0	407

へい獣処理実績（平成28年度 ～ 令和7年度）

（単位：頭）

項目	年度	平成２８年度	平成２９年度	平成３０年度	令和元年度	令和２年度	令和３年度	令和４年度	令和５年度	令和６年度	令和７年度
新庄市	牛	100	85	104	134	141	111	144	118	104	141
	豚										
	山羊・綿羊										
	馬	1		1					1		
	鹿										
	合計	101	85	105	134	141	111	144	119	104	141
金山町	牛	4	6	4	4	6	5	5	8	7	5
	豚										
	山羊・綿羊										
	馬		1		2				2		
	鹿										
	合計	4	7	4	6	6	5	5	10	7	5
最上町	牛	53	71	88	83	111	71	95	107	124	152
	豚										
	山羊・綿羊					1			1	2	1
	馬										
	鹿										
	合計	53	71	88	83	112	71	95	108	126	153
舟形町	牛	2	13	7	20	20	14	21	12	15	18
	豚										
	山羊・綿羊										
	馬										
	鹿										
	合計	2	13	7	20	20	14	21	12	15	18
真室川町	牛	62	37	48	67	64	47	47	79	62	68
	豚										
	山羊・綿羊										
	馬										
	鹿										
	合計	62	37	48	67	64	47	47	79	62	68
大蔵村	牛	17	17	12	21	18	24	18	16	14	13
	豚										
	山羊・綿羊										
	馬										
	鹿										
	合計	17	17	12	21	18	24	18	16	14	13
鮭川村	牛	4	5	3	6	4	6	6	5	4	9
	豚	18	16	20	21	24	13	10	9	12	
	山羊・綿羊										
	馬										
	鹿										
	合計	22	21	23	27	28	19	16	14	16	9
戸沢村	牛	1			1	3		1			
	豚										
	山羊・綿羊										
	馬										
	鹿										
	合計	1			1	3		1			
その他	牛										
	豚										
	山羊・綿羊										
	馬										
	鹿										
	合計										
合計	牛	243	234	266	336	367	278	337	345	330	406
	豚	18	16	20	21	24	13	10	9	12	
	山羊・綿羊					1			1	2	1
	馬	1	1	1	2				3		
	鹿										
	合計	262	251	287	359	392	291	347	358	344	407

※平成２７年度からBSE検査対象が４８ヵ月齢以上の牛となったため、２４ヵ月齢以上～４８ヵ月齢未満の牛は最上広域へい獣保冷庫に搬入されている。
※令和元年度からBSE検査対象が９６ヵ月齢以上の牛となったため、２４ヵ月齢以上～９６ヵ月齢未満の牛は最上広域へい獣保冷庫に搬入されている。
※令和６年度からBSE検査対象の月齢が撤廃となったため、２４ヵ月齢以上の牛も最上広域へい獣保冷庫に搬入されている。