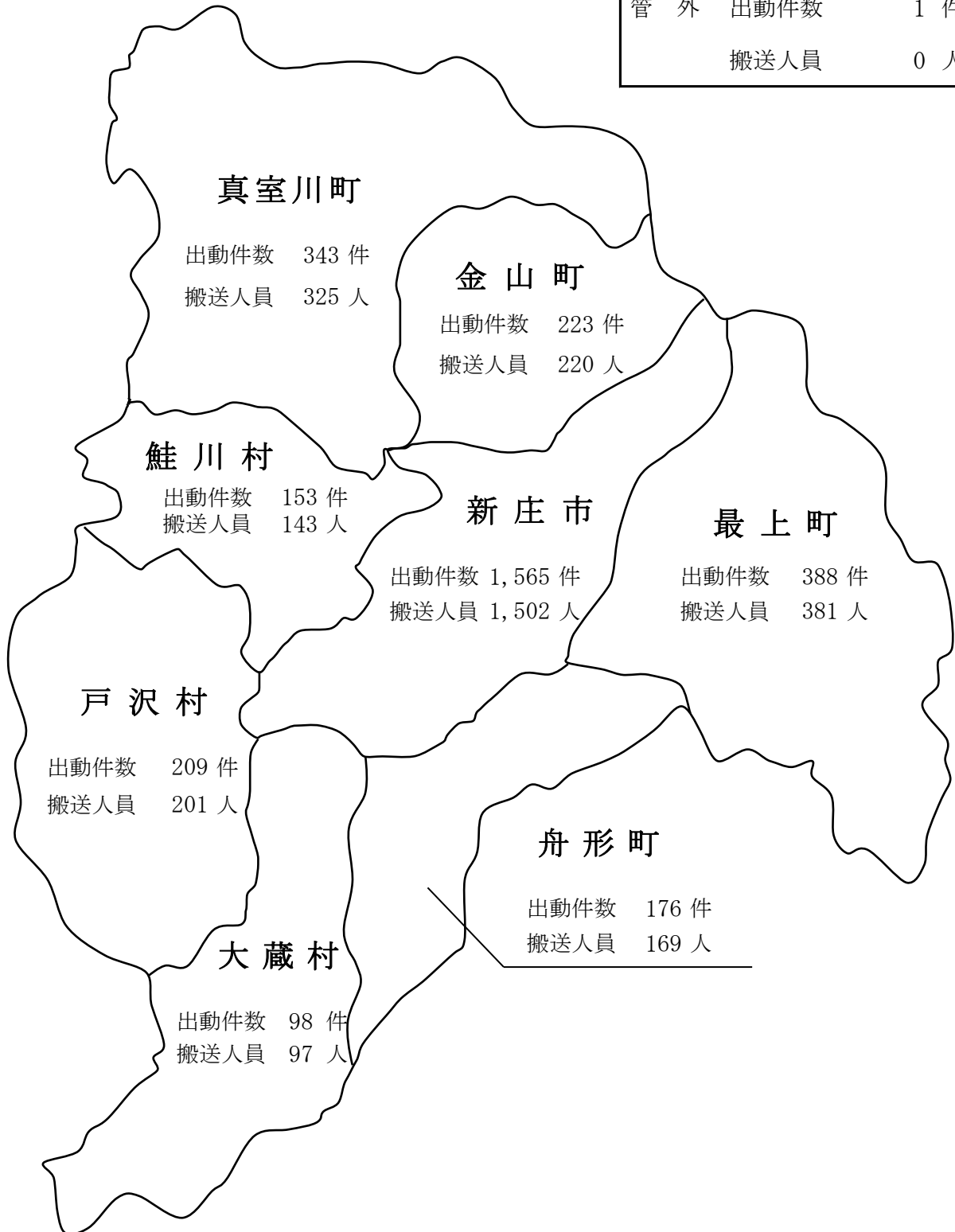


救 急 統 計

市町村別救急出動状況

管内	出動件数	3,155 件
	搬送人員	3,038 人
管外	出動件数	1 件
	搬送人員	0 人



市町村別出動件数

(単位:件)

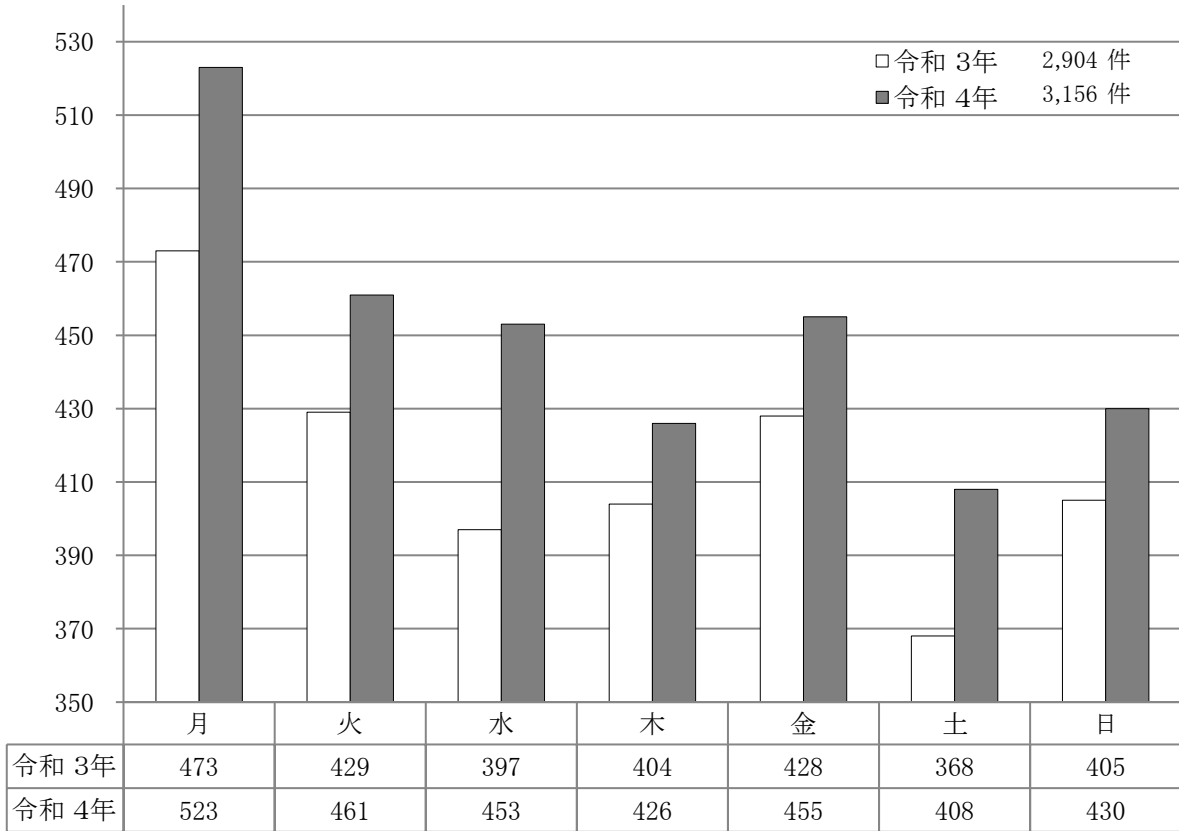
区 分	事故種別	合 計	火 災	自 然 災 害	水 難	交 通 事 故	労 働 災 害	運 動 競 技	一 般 負 傷	加 害	自 損 行 為	急 病	そ の 他			
													転 院 搬 送	医 師 搬 送	資 器 材 等 輸 送	そ の 他
合 計	出動件数	3,156	7	2		164	36	14	433	2	37	2,110	342			9
	不 搬 送	149	2	2		14			12		11	96	3			9
	搬送人員	3,038	10			170	36	14	423	2	26	2,018	339			
新 庄 市	出動件数	1,565	2	2		77	17	5	205	1	20	1,034	201			1
	不 搬 送	71	1	2		6			6		4	50	1			1
	搬送人員	1,502	1			77	17	5	199	1	16	986	200			
金 山 町	出動件数	223	1			12	5		31		1	157	16			
	不 搬 送	9				2			2		1	4				
	搬送人員	220	2			14	5		29			154	16			
最 上 町	出動件数	388	2			15	3	3	63		6	225	69			2
	不 搬 送	17				1			2		4	6	2			2
	搬送人員	381	6			19	3	3	61		2	220	67			
舟 形 町	出動件数	176				6	4	1	31		1	131	1			1
	不 搬 送	8										7				1
	搬送人員	169				7	4	1	31		1	124	1			
真 室 川 町	出動件数	343	1			15	1	1	35	1	3	230	53			3
	不 搬 送	19	1			2			1		1	11				3
	搬送人員	325				14	1	1	34	1	2	219	53			
大 蔵 村	出動件数	98	1			8	1		15		2	70	1			
	不 搬 送	3				1			1			1				
	搬送人員	97	1			8	1		15		2	69	1			
鮭 川 村	出動件数	153				11	2	1	22		3	114				
	不 搬 送	11									1	10				
	搬送人員	143				12	2	1	22		2	104				
戸 沢 村	出動件数	209				19	3	3	31		1	149	1			2
	不 搬 送	10				1						7				2
	搬送人員	201				19	3	3	32		1	142	1			
管 外	出動件数	1				1										
	不 搬 送	1				1										
	搬送人員															

月別救急出動状況

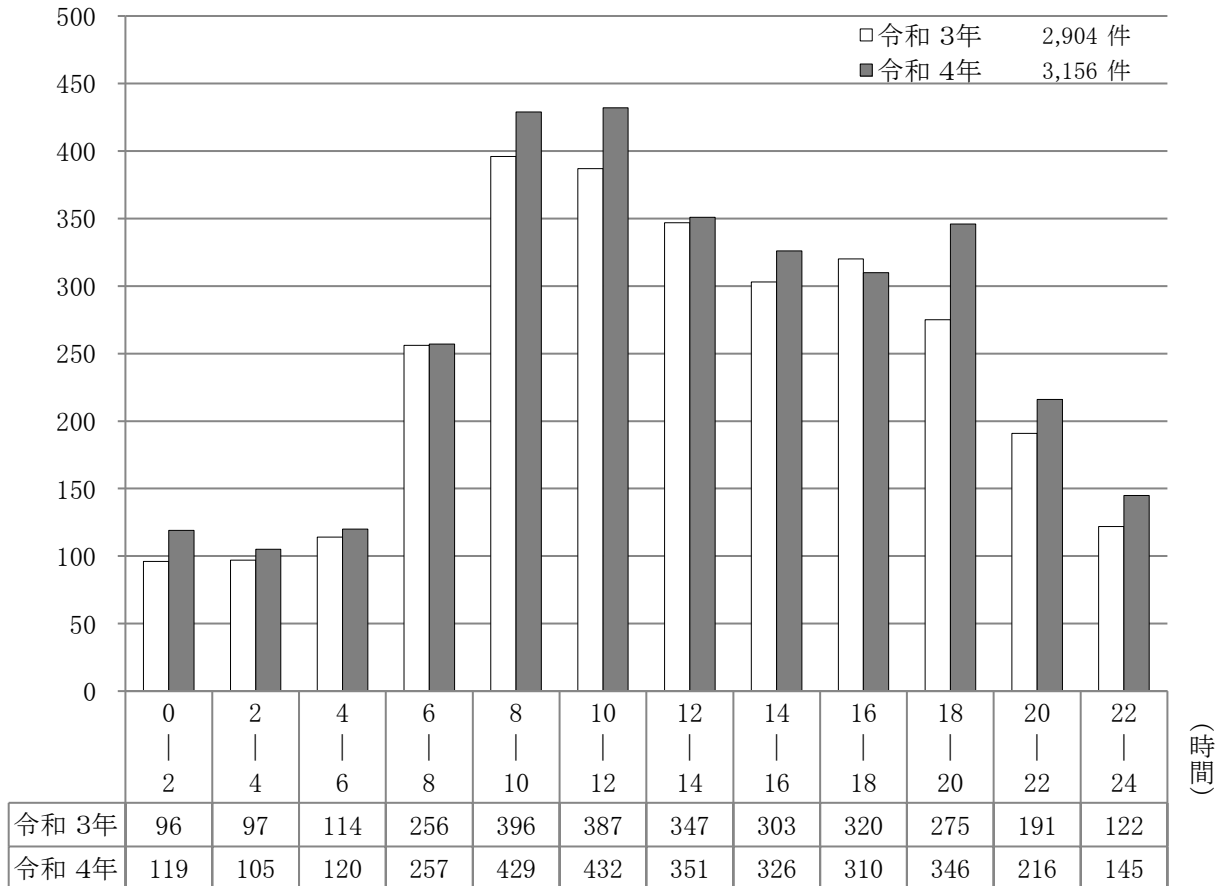
(単位：件)

		火 災	自 然 災 害	水 難	交 通 事 故	労 働 災 害	運 動 競 技	一 般 負 傷	加 害	自 損 行 為	急 病	その他				合 計
												転 院 搬 送	医 師 搬 送	資 器 材 等 輸 送	そ の 他	
1月	出動件数				13	5	2	37		1	168	32				258
	不搬送				1			1			10	1				13
	搬送人員				15	5	2	36		1	158	31				248
2月	出動件数	1	1		18	13	2	46		2	165	21				269
	不搬送	1	1		2					2	9					15
	搬送人員				17	13	2	46			157	21				256
3月	出動件数				10	1		30		3	150	22			1	217
	不搬送										8				1	9
	搬送人員				10	1		30		3	142	22				208
4月	出動件数				5	3		29		4	156	21				218
	不搬送							2		2	6					10
	搬送人員				5	3		27		2	150	21				208
5月	出動件数	1			18	1	1	42		6	159	27				255
	不搬送				1			2		1	6	1				11
	搬送人員	1			18	1	1	40		5	153	26				245
6月	出動件数	2	1		11	2	3	29	1	5	148	32				234
	不搬送	1	1		1					1	6					10
	搬送人員	2			11	2	3	29	1	4	142	32				226
7月	出動件数	1			18	3	1	28		2	172	23			2	250
	不搬送				2						6				2	10
	搬送人員	1			18	3	1	29		2	166	23				243
8月	出動件数				11		1	35		4	200	33			1	285
	不搬送							2			8	1			1	12
	搬送人員				11		1	33		4	194	32				275
9月	出動件数				12	3	1	41	1	1	190	27			1	277
	不搬送				1						10				1	12
	搬送人員				14	3	1	42	1	1	180	27				269
10月	出動件数	2			15		2	37		2	206	31				295
	不搬送							1		1	6					8
	搬送人員	6			18		2	36		1	200	31				294
11月	出動件数				18	2		39		6	178	32			3	278
	不搬送				4			2		4	7				3	20
	搬送人員				18	2		37		2	172	32				263
12月	出動件数				15	3	1	40		1	218	41			1	320
	不搬送				2			2			14				1	19
	搬送人員				15	3	1	38		1	204	41				303
合 計	出動件数	7	2		164	36	14	433	2	37	2,110	342			9	3,156
	不搬送	2	2		14			12		11	96	3			9	149
	搬送人員	10			170	36	14	423	2	26	2,018	339				3,038

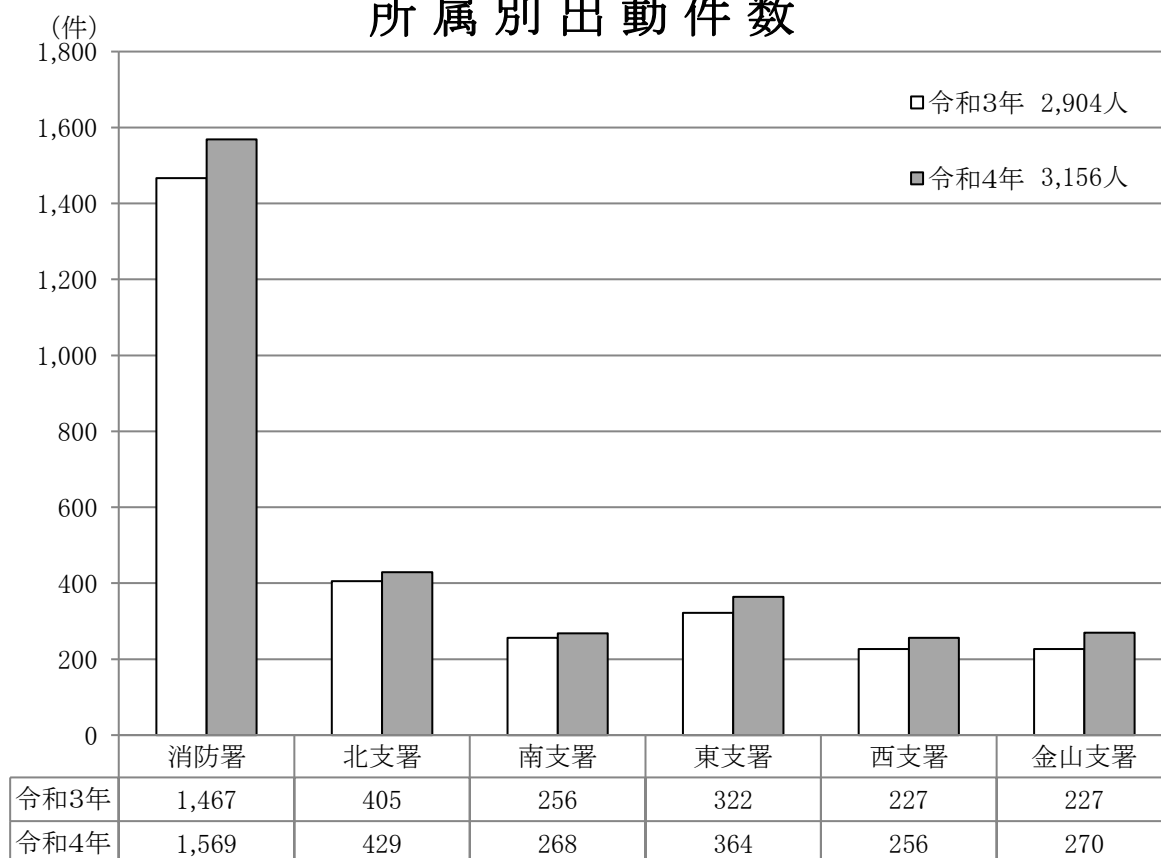
曜日別救急出動件数 前年比



時間別救急出動件数 前年比



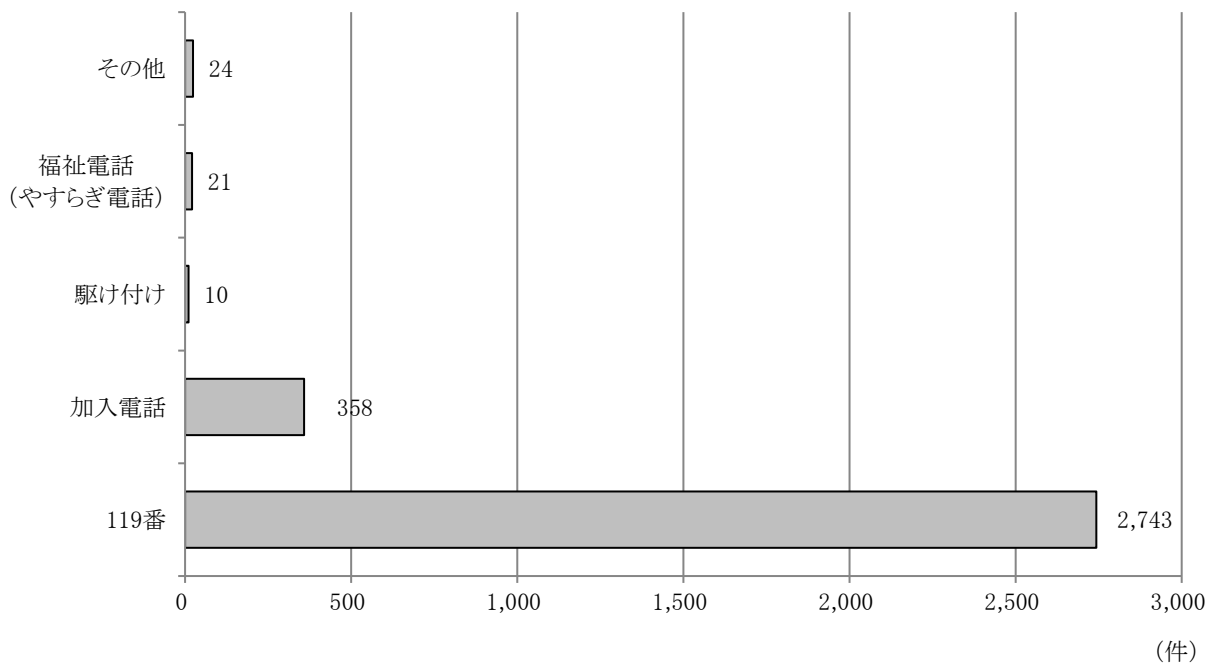
所属別出動件数



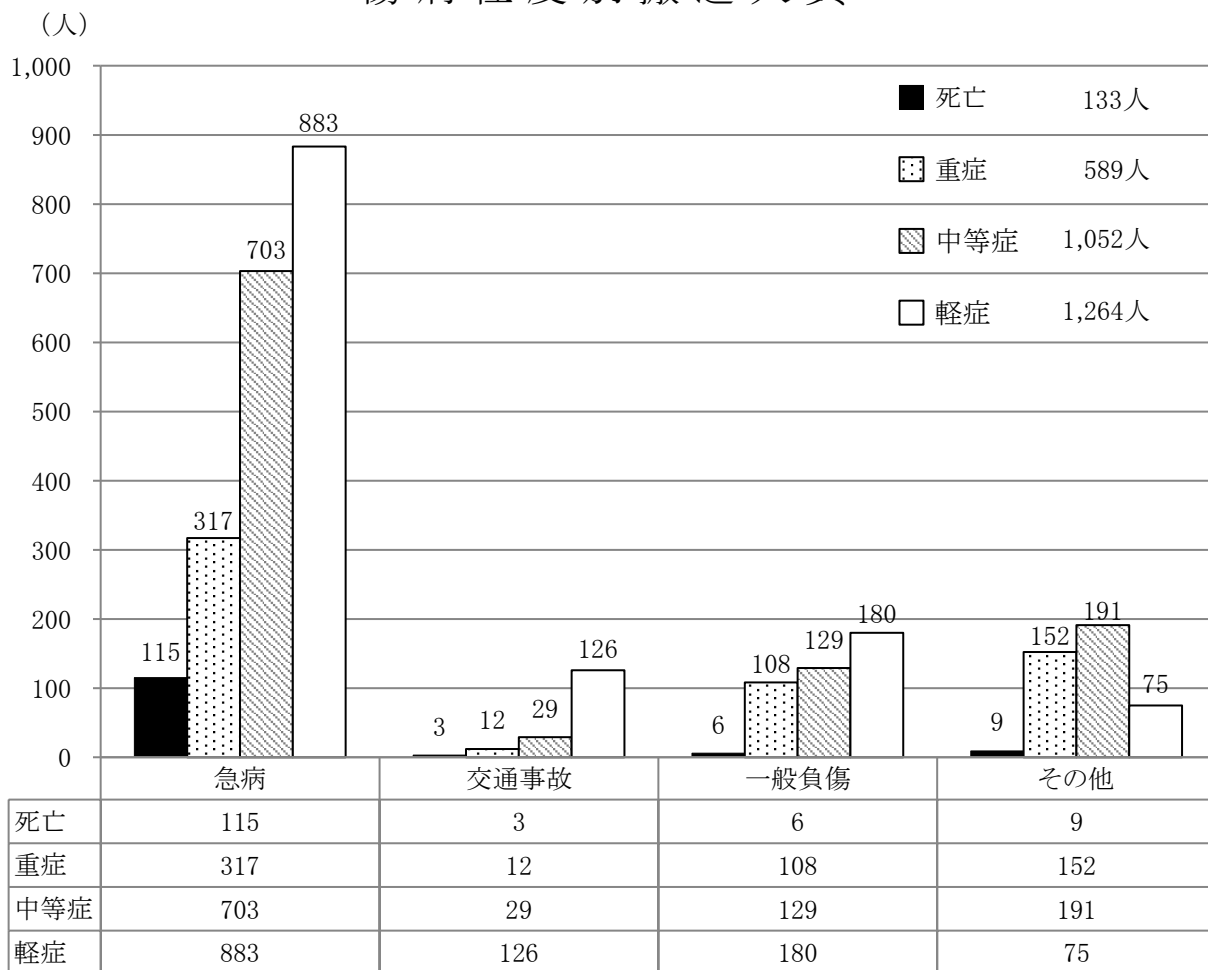
各所属毎の平均所要時間・走行距離

所属別	区 分			
	覚知～現着	覚知～病着	出動～帰署	走行距離
消 防 署	9.7 分	33.3 分	59.5 分	16.1 km
北 支 署	10.1 分	42.2 分	78.3 分	30.5 km
南 支 署	12.4 分	41.3 分	74.4 分	28 km
東 支 署	9.1 分	43.4 分	81 分	38.3 km
西 支 署	12.2 分	45.3 分	84.3 分	34.1 km
金 山 支 署	10.1 分	42.9 分	82.1 分	36 km

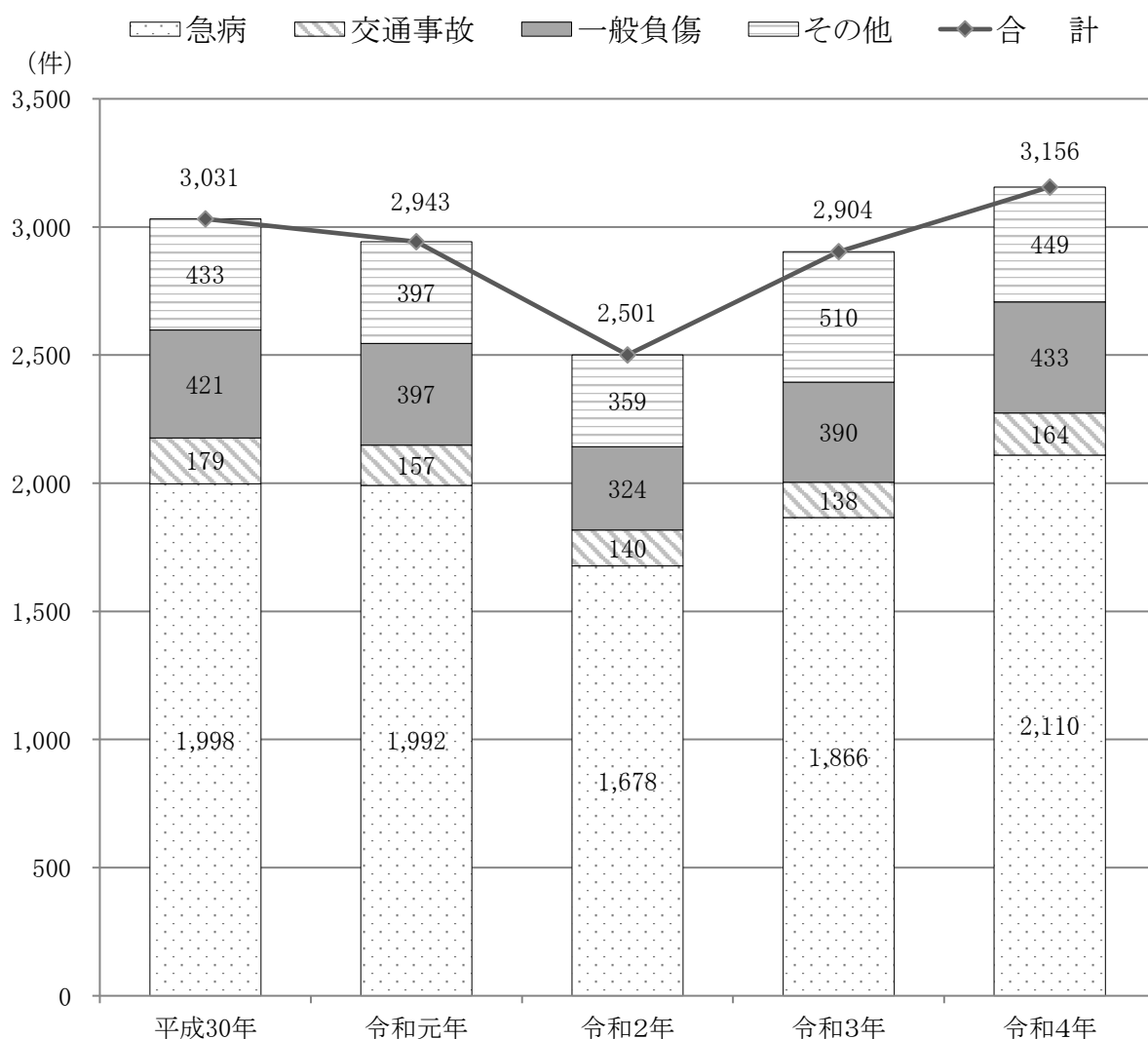
覚知別出動件数



傷病程度別搬送人員



過去5年救急出動件数比較



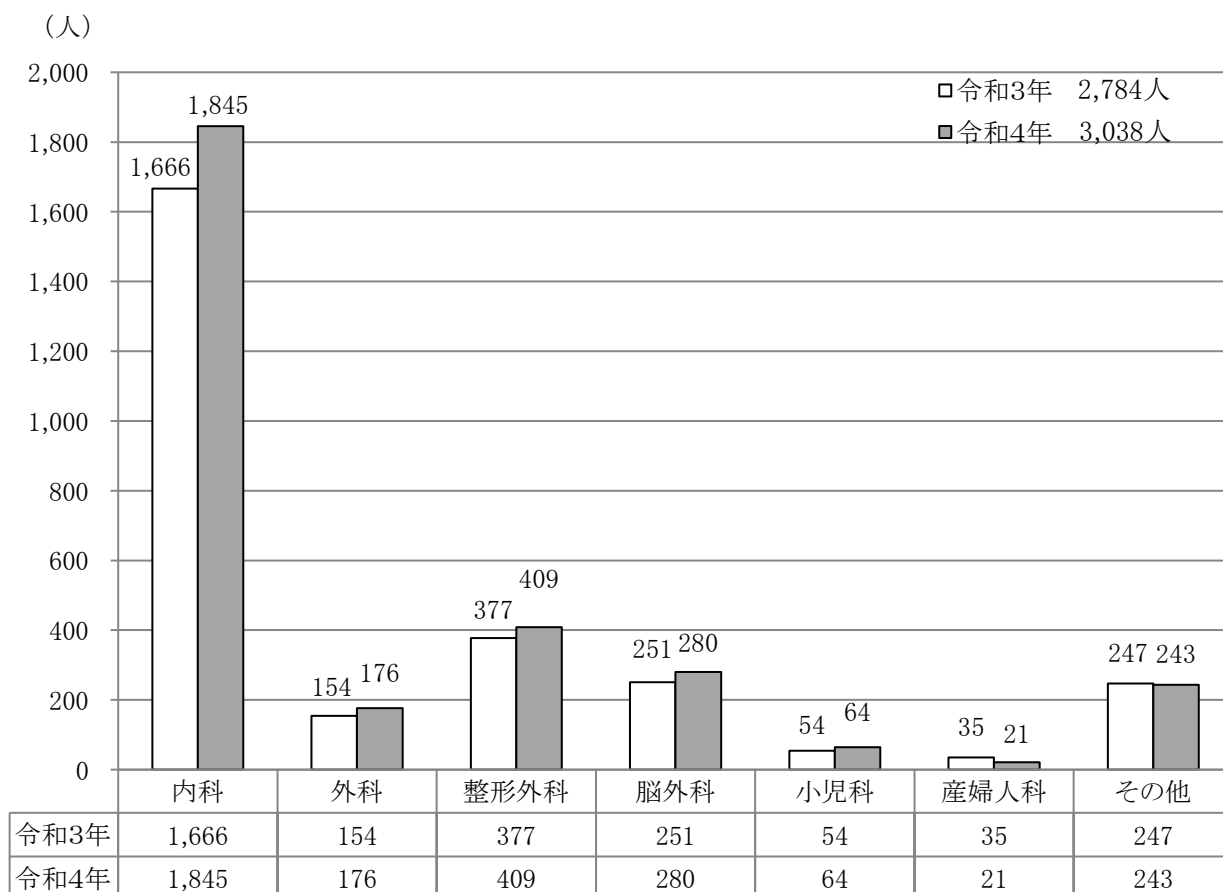
管外搬送件数(過去5年間)

搬送先 年	山形市	酒田市	庄内町	尾花沢市	東根市	天童市	河北町	鶴岡市	仙台市	大崎市	のそ市の町村他	合計
平成30年	89	20	5		3			1	2			120
令和元年	86	19	7		2	1			1		3	119
令和2年	82	15	4		2						2	105
令和3年	105	26	6	2	3			2	1		2	147
令和4年	79	22	11		8	1		1	2			124

年齢別搬送人員

	火災	自然災害	水難	交通事故	労働災害	運動競技	一般負傷	加害	自損行為	急病	その他	合計
新生児 (1日～28日)										1		1
乳幼児 (29日～6歳)				1			7			38	2	48
少年 (7歳～17歳)	3			8		12	10		6	46	6	91
成人 (18歳～64歳)	4			86	26	2	72	1	17	425	81	714
老人 (65歳以上)	3			75	10		334	1	3	1,508	250	2,184
合計	10			170	36	14	423	2	26	2,018	339	3,038

診療科目別搬送人員



救急隊員応急処置状況

				急病			交通事故			一般負傷			その他			合計		
応急処置対象人数				2,018			170			423			427			3,038		
止血				9			28			71			10			118		
固定				17			107			109			33			266		
人工呼吸				12									2			14		
心臓マッサージ																		
心肺蘇生				121			3			6			9			139		
酸素吸入				580			18			30			109			737		
気道確保				105			2			7			8			122		
うち	※1	※2	※3	1		10				1	2	1	2		2	4	2	13
保温				89			3			17			10			119		
被覆				8			36			82			12			138		
在宅療法継続				15												15		
ショックパンツ																		
除細動				14									1			15		
静脈路確保				41			2			3			3			49		
うち	薬剤投与			14						1			1			16		
その他の応急処置				1,964			168			418			421			2,971		
血圧測定				1,894			164			413			412			2,883		
聴診器による心音聴取				876			93			99			137			1,205		
血中酸素の飽和度測定				1,908			167			416			418			2,909		
心電図				1,567			63			156			186			1,972		
合計				9,220			854			1,827			1,771			13,672		

(注) ※1 経鼻エアウェイ使用 ※2 喉頭鏡・鉗子等による異物除去
 ※3 ラリングアルチューブ使用

応急手当普及啓発活動実施状況

実施要綱に基づく養成講習					
応急手当指導員養成講習		応急手当普及員養成講習		計 ①	
回 数	受講人員	回 数	受講人員	回 数	受講人員
回	人	2 回	36 人	2 回	36 人

実施要綱に基づく普及講習					
普通救命講習		上級救命講習		計 ②	
回 数	受講人員	回 数	受講人員	回 数	受講人員
19 回	181 人	回	人	19 回	181 人

そ の 他 の 講 習						
実施状況 市町村別	回 数	内 訳		指 導 者 数 (人)	受 講 人 員 (人)	時 間 (分)
		救急入門コース (回)	救急入門コース 以外の講習 (回)			
計 ③	38	2	36	77	1,242	2,695
新 庄 市	18	1	17	26	379	1,045
金 山 町	7		7	22	186	375
最 上 町						
舟 形 町						
真室川町	5	1	4	11	294	725
大 蔵 村	2		2	4	310	90
鮭 川 村	2		2	6	29	160
戸 沢 村	4		4	8	44	300

合 計	回 数	受 講 人 数
① + ② + ③	59 回	1,459 人

ドクターヘリ運航実績

月別	出 動	内 訳				未出動	要 請
		現場出動	施設間搬送	その他	キャンセル		
1月	1		1			1	2
2月							
3月							
4月							
5月	5	1	3		1		5
6月	3		2		1		3
7月							
8月	3	3					3
9月	3	2	1				3
10月	2	1	1				2
11月	1				1	1	2
12月	1		1				1
合 計	19	7	9	0	3	2	21

市町村別	出 動	内 訳				未出動	要 請
		現場出動	施設間搬送	その他	キャンセル		
新 庄 市	9		9				9
金 山 町	1	1				1	2
最 上 町	2	2					2
舟 形 町							
真 室 川 町	2				2		2
大 蔵 村						1	1
鮭 川 村	2	1			1		2
戸 沢 村	3	3					3
合 計	19	7	9	0	3	2	21

