

令和5年度版

衛生年鑑

(令和4年度実績)



最上広域市町村圏事務組合



エコプラザもがみ



リサイクルプラザもがみ



もがみクリーンセンター



へい獣保冷庫

目次

〈 総説 〉

1. 沿革	・・・	p 1
2. 衛生施設の名称と位置	・・・	p 2
3. 施設の概況・沿革	・・・	p 3

〈 現有施設の概要 〉

1. ごみ処理施設（エコプラザもがみ・リサイクルプラザもがみ）	・・・	p 4～5
2. し尿処理施設（もがみクリーンセンター）	・・・	p 6
3. へい獣保冷库	・・・	p 7
4. スtockヤード	・・・	p 8
5. 衛生関係手数料（ごみ、し尿手数料・へい獣処理手数料）	・・・	p 9

〈 令和4年度の歳入決算 〉

1. 令和4年度歳入決算総括表	・・・	p 10
2. 分担金（衛生費分担金の内訳）	・・・	p 11
3. 使用料及び手数料	・・・	p 12
4. 国庫支出金	・・・	p 12
5. 諸収入	・・・	p 12

〈 令和4年度の歳出決算 〉

1. 令和4年度歳出決算総括表	・・・	p 13
2. 衛生費歳出内訳	・・・	p 14
3. へい獣保冷库管理費	・・・	p 14
4. エコプラザもがみ費	・・・	p 15
5. リサイクルプラザもがみ費	・・・	p 16
6. もがみクリーンセンター費	・・・	p 16
7. ごみ処理施設（性質別経費内訳）	・・・	p 17
8. し尿処理施設（性質別経費内訳）	・・・	p 17
9. 主な修繕	・・・	p 18
10. 主な業務委託	・・・	p 19

〈 令和4年度のごみ・し尿等処理実績 〉

1. 令和4年度ごみ処理実績フロー図	・・・	p 20
2. 令和4年度ごみ・し尿処理実績内訳	・・・	p 21
3. ごみ・し尿処理量推移グラフ	・・・	p 22
4. 令和4年度可燃物処理実績	・・・	p 23
5. 令和4年度可燃物処理実績（各市町村人口当たり）	・・・	p 24
6. 可燃物処理実績（平成24年度～令和4年度）	・・・	p 25
7. エコプラザもがみごみ質分析結果（6組成類）	・・・	p 26
8. 令和4年度不燃物処理実績	・・・	p 27
9. 令和4年度不燃物処理実績（各市町村人口当たり）	・・・	p 28
10. 不燃物処理実績（平成24年度～令和4年度）	・・・	p 29
11. 令和4年度し尿処理実績	・・・	p 30
12. 令和4年度し尿処理実績（各市町村人口当たり）	・・・	p 31
13. し尿処理実績（平成24年度～令和4年度）	・・・	p 32
14. 令和4年度容器包装廃棄物処理実績	・・・	p 33
15. 令和4年度ごみ排出量に占める容器包装廃棄物比率	・・・	p 34
16. 容器包装廃棄物処理実績（平成24年度～令和4年度）	・・・	p 35
17. 容器包装廃棄物処理量推移グラフ	・・・	p 36
18. 分別基準適合物再商品化実施指定事業者	・・・	p 37
19. 使用済乾電池処理フロー図	・・・	p 38
20. 乾電池処理実績（平成24年度～令和4年度）	・・・	p 39
21. 小型家電処理フロー図	・・・	p 40
22. 小型家電回収実績（平成26年度～令和4年度）	・・・	p 41
23. 最終処分場処理実績	・・・	p 42
24. へい獣処理フロー図	・・・	p 43
25. 令和4年度へい獣処理実績	・・・	p 44
26. へい獣処理実績（平成24年度～令和4年度）	・・・	p 45

総説

1. 沿革

昭和45年11月12日に新庄市、金山町、最上町、舟形町、真室川町、大蔵村、鮭川村、戸沢村の1市4町3村を構成団体とする最上広域市町村圏事務組合が自治法上の一部事務組合として発足し、以来組合の設立趣旨に基づき、ごみ処理施設、し尿処理施設、へい獣保冷库等の衛生処理施設を建設し、市町村財政の効率的運用に資すると共に、当圏域における環境衛生の向上に取り組んでいる。

(1) ごみ処理施設

○エコプラザもがみ

鮭川村川口地内に、総工事費57億6,378万円(平成12～14年度)で建設された可燃物ごみの焼却処理施設で、全連続燃焼式焼却(ストーカ式)を採用し、一日の焼却能力は90トン(45トン×2炉)である。竣工前の平成14年11月1日より試験運転を兼ねて焼却処分を開始し、平成15年2月に竣工した。

また、令和15年度までの施設の延命化を図るため、11億3,400万円をかけて平成29年度からの2カ年事業で「エコプラザもがみ基幹的設備改良工事」を実施した。

○リサイクルプラザもがみ・最終処分場

舟形町太折地内に、総工事費47億742万円(平成8～9年度)で建設された不燃物ごみの処理施設及び最終処分場である。

新たな最終処分場が完成し、運用が開始されたことにより、昭和54年7月から供用していた旧埋立処分場は、平成16年度から休止し、平成24年度に終了した。

(2) し尿処理施設

○もがみクリーンセンター

新庄市畑地内に、総工費38億2,202万円(平成5～7年度)で建設されたし尿処理場で、1日あたりの処理能力は79k1で膜分離高負荷生物脱窒素処理方と高度処理を採用している。

新たなし尿処理場が完成したことにより、老朽化が進んでいた3施設(畑衛生事業所・金山衛生事業所・仁間衛生事業所)は運転を停止し、解体を行った。

(3) へい獣保冷库

新庄市十日町地内にあるへい獣保冷库は、最上地区の家畜死亡獣を衛生的に処理するため、収容能力大家畜5頭の保冷库を昭和54年度単独事業として、総工事費1,370万円で建設された。

(4) ストックヤード

新庄市升形石神地内にあるストックヤードは、資源循環型社会の構築を図るため、ダンボール等保管庫を平成18・19年度継続事業として、旧新庄清掃事業所解体工事も含めて1億1,550万円で建設された。

2. 衛生施設の名称と位置

名 称	電 話	F A X	位 置
エコプラザもがみ	0233-22-3838	0233-22-1441	鮭川村大字川口字泉川前山 2756-27
リサイクルプラザもがみ	0233-32-2042	0233-32-2160	舟形町富田字檜原沢 3471 番地 31
もがみクリーンセンター	0233-26-2770	0233-26-2771	新庄市大字本合海字臼ヶ沢 1104-58
へい獣保冷库	—	—	新庄市十日町字鬼首山

※備考：へい獣保冷库の使用受付窓口はエコプラザもがみとしている。

○施設間の概算距離

(単位: k m)

	事 務 局	エコプラザもがみ	へい獣保冷库	もがみクリーン セ ン タ ー	リサイクルプラザ も が み
事 務 局		4.0	9.8	12.0	14.8
エコプラザもがみ	4.0		16.8	8.8	21.8
へい獣保冷库	9.8	16.8		25.8	20.0
もがみクリーン セ ン タ ー	12.0	8.8	25.8		20.0
リサイクルプラザ も が み	14.8	21.8	20.0	20.0	

※備考：25,000分の1の地図の誌図による。

○構成市町村

市町村名	面積 (km ²)	人口 (人)	人口密度 (人/km ²)
新庄市	223.08	33,123	148.48
金山町	161.79	4,956	30.63
最上町	330.27	7,720	23.37
舟形町	119.03	4,844	40.70
真室川町	374.29	6,792	18.15
大蔵村	211.59	2,908	13.74
鮭川村	122.32	3,831	31.32
戸沢村	261.25	4,042	15.47
合 計	1,803.62	68,216	37.82

※備考：人口（令和4年4月1日現在）

○最上広域市町村圏事務組合事務局と構成市町村役場の所在地

名 称	所 在 地	電 話 番 号
最上広域市町村圏事務組合	新庄市城南町 5 番 11 号	0233-22-2674
新庄市役所	新庄市沖の町 10 番 37 号	0233-22-2111
金山町役場	金山町大字金山 324-1	0233-52-2111
最上町役場	最上町大字向町 644	0233-43-2111
舟形町役場	舟形町舟形 263	0233-32-2111
真室川町役場	真室川町大字新町 124-4	0233-62-2111
大蔵村役場	大蔵村大字清水 2528	0233-75-2111
鮭川村役場	鮭川村大字佐渡 2003-7	0233-55-2111
戸沢村役場	戸沢村大字古口 270	0233-72-2111

3. 施設の概況・沿革

施設名	所在地	能力	処理方式	事業年度	開始年	終了年	総事業費(千円)	備考
第一塵芥処理場	新庄市	75t/8h	機械化パッチ	S46～S47	S47.12	H14.11	286,708	汚水処理装置：S54(44,750千円)
(不燃物埋立)					S47.12	S54.6		H19埋立整備事業(22,050千円)
新庄清掃センター								S61.4名称変更
エコプラザもがみ	鮭川村	90t/日	全連続燃焼式	H12～H14	H14.11		5,763,779	H26.4.1灰溶融炉休止 R1包括的運管理業務委託 R2から包括運転管理業務委託 《最上共同クリーン(株)》
ストックヤード	新庄市			H18～H19	H19.12		115,500	

第二塵芥処理場	最上町	12t/8h	機械化パッチ	S45	S46.4	S61.3	28,255	S48.9.1最上町より無償譲渡
---------	-----	--------	--------	-----	-------	-------	--------	------------------

埋立処理場	舟形町	埋立可能面積：20,000㎡		S49～S54	S54.7	H16.3	436,061	埋立容量：100,000㎡
舟形清掃事業所								S61.4名称変更
リサイクルプラザもがみ	舟形町	42t/5h	併用施設	H8～H9	H10.4		3,056,857	H26から包括運転管理業務委託 《㈱エコ産業》
		埋立面積：21,200㎡		H8～H9	H10.4		1,650,559	

第一し尿処理場	新庄市	50k1/日	消化	S43～S44	S45.4		106,796	S46.7.1新庄地区共立処理組合 から統合移管
畑衛生事業所						H8.3		S61.4名称変更
第二し尿処理場	金山町	10k1/日	化学	S37	S38.4	S47.11	25,000	S45.4.1真室川町・金山町共同 衛生処理組合から統合移管
第二し尿処理場			20k1/日	酸化	S46～S47	S47.12		57,100
金山衛生事業所						H8.3		S61.4名称変更
第三し尿処理場	最上町	10k1/日	化学			S53.3		S48.9.1最上町より無償譲渡
第三し尿処理場			50k1/日	酸化	S51～S52	S53.4	664,067	
最上衛生事業所							H24.3	S61.4名称変更
第四し尿処理場	新庄市	36k1/日	消化			S53.3		S48.9.26新庄市より無償譲渡
第四し尿処理場			30k1/日	酸化	S48～S49	S50.4	274,170	
仁間衛生事業所							H8.3	S61.4名称変更

もがみクリーンセンター	新庄市	79k1/日	膜分離高負荷 生物脱窒素	H5～H7	H8.4		3,822,019	H23から包括運転管理業務委託 《住重環境エンジニアリング(株)》 ※H29.4.1に下記へ社名変更 《住友重機械エンバイロメント(株)》
-------------	-----	--------	-----------------	-------	------	--	-----------	--

へい獣保冷库	新庄市	大家畜：5頭	空冷方式	S54	S55.1		13,700	建坪：50.37㎡ H28から受付管理業務委託 《最上共同クリーン(株)》
--------	-----	--------	------	-----	-------	--	--------	---

新庄市他四ヶ町村伝染病院	新庄市	32床		S28	S29.4	S48.4.1喜久長 組に売却	7,300	S46.11.1組合解散 本組合移管
	真室川町	13床		S32	S33.4	S50.8.31真室川町 に財産返還	5,220	S46.11.1本組合統合移管
新庄伝染病隔離病舎	新庄市	24床		S49	S50.4	H11.3	134,453	建築面積：812.93㎡

現有施設の概要

1. ごみ処理施設

(1) エコプラザもがみ(可燃物焼却施設)

施設名	エコプラザもがみ
所在地	鮭川村大字川口字泉川前山2756-27
敷地面積	60,026.00m ²
対象市町村	新庄市、金山町、最上町、舟形町、真室川町、大蔵村、鮭川村、戸沢村
焼却炉形式	全連続燃焼式焼却炉(ストーカ式)
処理能力	90t/日 ((45t×2炉)/24h)
溶融炉形式	回転型表面溶融炉(燃料式) ※平成26年4月1日より休止
処理能力	14t/日 ((14t×1炉)/24h) ※平成26年4月1日より休止
工期	平成12年9月1日～平成15年2月28日
設計施工	クボタ・沼田・柴田特定建設工事共同企業体
煙突規格	高さ59m
総事業費	国庫補助金 1,632,930千円
	起債 3,844,900千円
	県振興資金 123,900千円
	事業費補正 101,676千円
	一般財源 60,373千円
計	5,763,779千円

※土地面積 : 60,026.00m²

※延床面積 … 木造延面積 : 14.44m² … 下記④
 … 非木造延面積 : 6,703.91m² … 下記①～③
 … 延面積計 : 6,718.35m² … 下記①～④

① 工場棟	② 管理棟
ピット : 225.80m ²	1 階 : 679.68m ²
地階 : 527.19m ²	2 階 : 716.22m ²
1 階 : 2,121.70m ²	計 : 1,395.90m ²
2 階 : 1,250.29m ²	
3 階 : 594.90m ²	③ 屋外施設 <<ポンプステーション、熱源施設1・2、屋外洗車場>>
4 階 : 208.18m ²	1 階 : 170.86m ²
5 階 : 145.30m ²	
6 階 : 63.79m ²	④ 東屋 <<木造>>
計 : 5,137.15m ²	1 階 : 14.44m ²

(2) リサイクルプラザもがみ(リサイクルプラザ・不燃物埋立処分施設)

施設名	リサイクルプラザもがみ										
所在地	舟形町富田字檜原沢3471-31										
敷地面積	649,158.75 ^m 2										
対象市町村	新庄市、金山町、最上町、舟形町、真室川町、大蔵村、鮭川村、戸沢村										
リサイクルプラザ施設	処理能力方式	42t/5h 併用施設、手選別、展示、工作室									
	工期	平成8年9月～平成10年3月									
	設計施工	(株)栗本鐵工所									
	総事業費	<table border="0"> <tr> <td>国庫補助金</td> <td>722,999千円</td> </tr> <tr> <td>起債</td> <td>2,221,600千円</td> </tr> <tr> <td>事業費補正</td> <td>108,325千円</td> </tr> <tr> <td>一般財源</td> <td>3,933千円</td> </tr> <tr> <td>計</td> <td>3,056,857千円</td> </tr> </table>	国庫補助金	722,999千円	起債	2,221,600千円	事業費補正	108,325千円	一般財源	3,933千円	計
国庫補助金	722,999千円										
起債	2,221,600千円										
事業費補正	108,325千円										
一般財源	3,933千円										
計	3,056,857千円										
旧最終処分場	稼動開始	昭和54年7月1日									
	埋立ごみ種別	不燃物、粗大ごみ									
	埋立面積	44,471 ^m 2									
	埋立容量	188,935 ^m 3									
	最終処分種類	安定型									
	総事業費	<table border="0"> <tr> <td>国庫補助金</td> <td>45,498千円</td> </tr> <tr> <td>起債</td> <td>377,300千円</td> </tr> <tr> <td>一般財源</td> <td>13,407千円</td> </tr> <tr> <td>計</td> <td>436,205千円</td> </tr> </table>	国庫補助金	45,498千円	起債	377,300千円	一般財源	13,407千円	計	436,205千円	
国庫補助金	45,498千円										
起債	377,300千円										
一般財源	13,407千円										
計	436,205千円										
最終処分場	工期	平成8年9月～平成10年3月									
	設計施工	最終処分場 大成・丸充建設共同企業体 水処理施設 森永エンジニアリング(株)									
	埋立ごみ種別	不燃物、粗大ごみ、焼却残渣、し尿汚泥									
	埋立面積	21,200 ^m 2									
	埋立容量	197,000 ^m 3									
	最終処分種類	管理型									
	水処理能力等	80 ^m 3/日 接触曝気 + 凝集沈殿 + 高度処理									
	総事業費	<table border="0"> <tr> <td>国庫補助金</td> <td>326,871千円</td> </tr> <tr> <td>起債</td> <td>1,256,500千円</td> </tr> <tr> <td>事業費補正</td> <td>66,106千円</td> </tr> <tr> <td>一般財源</td> <td>1,082千円</td> </tr> <tr> <td>計</td> <td>1,650,559千円</td> </tr> </table>	国庫補助金	326,871千円	起債	1,256,500千円	事業費補正	66,106千円	一般財源	1,082千円	計
国庫補助金	326,871千円										
起債	1,256,500千円										
事業費補正	66,106千円										
一般財源	1,082千円										
計	1,650,559千円										

※ 土地面積 … リサイクル施設 : 22,049.75^m2
 最終処分場 : 627,109.00^m2
 土地面積計 : 649,158.75^m2

※ 延床面積 … 延面積計 : 6,468.25^m2 … 下記①～③

① リサイクル施設	② 浸出水処理施設
地階 : 644.86 ^m 2	1階 : 555.56 ^m 2
1階 : 2,529.00 ^m 2	2階 : 98.35 ^m 2
2階 : 1,723.30 ^m 2	計 : 653.91 ^m 2
3階 : 489.13 ^m 2	
4階 : 371.73 ^m 2	③ 旧汚水処理施設
計 : 5,758.02 ^m 2	1階 : 56.30 ^m 2

2. し尿処理施設

(1) もがみクリーンセンター(し尿処理施設)

施設名	もがみクリーンセンター	
所在地	新庄市大字本合海字臼ヶ沢1104-58	
敷地面積	58,660.00m ²	
対象市町村	新庄市、金山町、最上町、舟形町、真室川町、大蔵村、鮭川村、戸沢村	
処理能力	79kl/日(し尿:53kl/日 + 浄化槽汚泥:26kl/日)	
処理方式	膜分離高負荷生物脱窒素処理方式 + 高度処理	
建設年度	平成5年度～平成7年度	
工期	平成5年10月～平成8年2月	
建設業者	住友重機械工業(株)	
放流水設計基準値	pH	5.8～8.6
	BOD	10ppm
	SS	10ppm
高度処理	凝集膜分離+活性炭	
総事業費	国庫補助金	447,985,000円
	起債	2,823,700,000円
	振興資金	90,700,000円
	一般財源	459,634,127円
	計	3,822,019,127円

※土地面積 : 58,660.00m²

※延床面積 : 2,736.17m² … 下記内訳

もがみクリーンセンター

地階 : 371.75m²

1階 : 1,292.19m²

2階 : 1,022.14m²

3階 : 50.09m²

計 : 2,736.17m²

3. へい獣保冷库

施設名	へい獣保冷库																						
所在地	新庄市十日町字鬼首山																						
敷地面積	920.50m ²																						
対象市町村	新庄市、金山町、最上町、舟形町、真室川町、大蔵村、鮭川村、戸沢村																						
保冷方式	冷凍温度-25℃、保冷温度-5℃																						
収容能力	大家畜5頭																						
施設規模	鉄骨造平屋建、延床面積：50.37m ²																						
事業年度	昭和54年度単独事業																						
工事着工	昭和54年 8月27日																						
工事竣工	昭和54年11月27日																						
開設	昭和55年 1月 4日																						
設計管理	最上広域市町村圏事務組合																						
工事施工	丸充建設株式会社																						
総事業費	<table border="0"> <tr> <td colspan="2">○ 財源内訳</td> </tr> <tr> <td> 県補助金</td> <td>4,200,000円</td> </tr> <tr> <td> 振興資金</td> <td>4,200,000円</td> </tr> <tr> <td> 一般財源</td> <td>5,300,000円</td> </tr> <tr> <td> 計</td> <td>13,700,000円</td> </tr> <tr> <td colspan="2">○ 工事費内訳</td> </tr> <tr> <td> 本体工事</td> <td>7,643,055円</td> </tr> <tr> <td> 付帯工事</td> <td>5,103,600円</td> </tr> <tr> <td> 排水その他工事</td> <td>633,345円</td> </tr> <tr> <td> 一般管理費</td> <td>320,000円</td> </tr> <tr> <td> 計</td> <td>13,700,000円</td> </tr> </table>	○ 財源内訳		県補助金	4,200,000円	振興資金	4,200,000円	一般財源	5,300,000円	計	13,700,000円	○ 工事費内訳		本体工事	7,643,055円	付帯工事	5,103,600円	排水その他工事	633,345円	一般管理費	320,000円	計	13,700,000円
○ 財源内訳																							
県補助金	4,200,000円																						
振興資金	4,200,000円																						
一般財源	5,300,000円																						
計	13,700,000円																						
○ 工事費内訳																							
本体工事	7,643,055円																						
付帯工事	5,103,600円																						
排水その他工事	633,345円																						
一般管理費	320,000円																						
計	13,700,000円																						

《管理運営について》

- 規約を設け、最上中部牧場管理組合に事務委託し、昭和55年1月4日から事業を開始してきたが、平成13年度をもって最上中部牧場管理組合が解散された。
- 平成14年4月1日から新庄市とへい獣保冷库管理業務委託を締結し、事業を継続。
- 平成15年4月1日から組合による管理業務になる。
- 平成18年4月1日から受入日を毎週月、水、金曜日の週3回とした。
- 平成28年4月1日から受付管理業務を最上共同クリーン(株)に委託した。

《へい獣保冷库の受付時間》

月 日	時 間
4月1日から10月31日まで	午前9時から午後4時まで
11月1日から3月31日まで	午前10時から午後3時まで

休業日：毎週火、木、土、日曜日並びに、年末年始は休み。

ただし、3日以上休みが連続するときは、3日目に受け入れ。

4. スtockヤード

工 期	平成18年8月～平成19年11月		
所 在 地	新庄市大字升形字石神2436番地		
敷 地 面 積	7,494.10㎡ ストックヤード床面積：192.00㎡		
対 象 市 町 村	新庄市、金山町、最上町、舟形町、真室川町、大蔵村、鮭川村、戸沢村		
請 負 者	鴻池組・丸充建設・永井建設工事共同企業体		
事 業 費	115,500,000円(補助事業)		
総 事 業 費	交 付 金	38,499千円	交付金対象の1/3
	一般廃棄物処理事業債	57,700千円	交付金対象の75%
	財 源 対 策 債	11,500千円	交付金対象の15%
	一 般 財 源	7,801千円	
	計	115,500千円	

5. 衛生関係手数料

(1) ごみ、し尿手数料

可燃性のごみ、粗大ごみ等の焼却処分	10キログラムにつき180円
不燃性のごみ、粗大ごみ等の破碎及び埋立処分	10キログラムにつき180円
し尿の処分	1,800リットルにつき320円 (バキュームカー1台につき320円)

(2) へい獣保冷库手数料

【令和2年4月1日から】

単位：円／1頭につき

畜種	区分	運搬料金 (A)	処理料金 (B)	保冷库 使用料 (C)	受益者 負担額 (A+B+C)
牛	生後3日以内	1,050		1,250	2,300
	生後4日以上3ヵ月未満	4,100	6,600	1,300	12,000
	生後3ヵ月以上24ヵ月未満	6,150	11,000	2,450	19,600
	生後24ヵ月以上96ヵ月未満	8,200	16,500	3,700	28,400
馬	生後3日以内	1,050		1,250	2,300
	生後4日以上3ヵ月未満	4,100	550	1,250	5,900
	生後3ヵ月以上	6,150	4,400	2,350	12,900
豚	生後3日以内	1,050		1,250	2,300
	生後3ヵ月未満	2,050	550	1,300	3,900
	生後3ヵ月以上24ヵ月未満	2,050	1,050	1,300	4,400
	生後24ヵ月以上	4,100	1,550	1,250	6,900
山羊 ・ めん羊	生後3日以内	1,050		1,250	2,300
	生後4日以上	2,050	2,100	1,250	5,400
鹿		2,050	2,100	1,250	5,400

令和4年度の歳入決算

1. 令和4年度歳入決算総括表

款	項	収入済額(円)	比率(%)	衛生関係 収入済額(円)
1 分担金		2,663,529,000	88.60	
	1 分担金	2,663,529,000		1,195,414,000
2 使用料及び 手数料		134,570,190	4.48	
	1 使用料	4,252,370		0
	2 手数料	130,317,820		129,514,520
3 国庫支出金		551,673	0.02	
	1 国庫補助金	551,673		495,000
4 財産収入		22,476	0.00	
	1 財産運用収入	22,476		0
	2 財産売払収入	0		0
5 繰入金		64,991,000	2.16	
	1 基金繰入金	64,991,000		0
6 繰越金		77,973,774	2.59	
	1 繰越金	77,973,774		0
7 諸収入		55,230,262	1.84	
	1 組合預金利子	6,458		
	2 雑入	55,223,804		29,159,611
8 組合債		8,500,000	0.28	
	1 組合債	8,500,000		0
9 県支出金		1,000,000	0.03	
	1 県補助金	1,000,000		0
歳入合計		3,006,368,375	100.00	1,354,583,131

2. 分担金

○衛生費分担金の内訳

(単位:円)

区分 市町村名	1 へ 保 管 い 冷 理 獣 庫 費	2 エコプラザ も が み 費	3 リサイクル プ ラ ザ も が み 費	4 も が み ク リ ー ン セ ン タ ー 費	合 計
新庄市	1,247,000	325,892,000	67,151,000	146,902,000	541,192,000
金山町	36,000	44,312,000	22,601,000	25,389,000	92,338,000
最上町	1,454,000	76,553,000	27,540,000	38,733,000	144,280,000
舟形町	154,000	48,574,000	15,679,000	11,467,000	75,874,000
真室川町	440,000	71,805,000	28,327,000	51,620,000	152,192,000
大蔵村	145,000	29,319,000	10,107,000	8,246,000	47,817,000
鮭川村	207,000	33,712,000	12,242,000	22,681,000	68,842,000
戸沢村	8,000	38,593,000	13,089,000	21,189,000	72,879,000
合 計	3,691,000	668,760,000	196,736,000	326,227,000	1,195,414,000

3. 使用料及び手数料

(単位：円)

項	目	節	収入済額	収入未済額	備 考
2	手数料		129,514,520	0	
	2 衛生 手数料		129,514,520	0	
		1 へい獣 処 理 手数料	5,256,100	0	へい獣処理手数料 牛 337頭 5,202,100円 豚 10頭 54,000円
		2 清 掃 手数料	124,258,420	0	可燃ごみ処理手数料 エコプラザもがみ 調定額 107,259,660円 収入済額 107,259,660円 不燃ごみ処理手数料 リサイクルプラザもがみ 調定額 12,465,000円 収入済額 12,465,000円 し尿処理手数料 もがみクリーンセンター 調定額 4,533,760円 収入済額 4,533,760円

4. 国庫支出金

(単位：円)

項	目	節	収入済額	収入未済額	備 考
1	国庫補助金		495,000	0	
	1 衛生費 国庫補助金		495,000	0	
		1 衛生費 補助金	495,000	0	廃棄物処理施設モニタリング等事費補助金 495,000円

5. 諸収入

(単位：円)

項	目	節	収入済額	収入未済額	備 考
2	雑 入		29,159,611		
	1 雑 入		29,159,611		
		1 雑 入	29,159,611		エコプラザもがみ資源物売払収入 30,900円 リサイクルプラザもがみ資源物売払収入 15,747,290円 ペットボトル有償入札抛出品 13,334,743円 東北電力電柱敷地料 13,140円 自動販売機電気料 27,038円 環境保全協力金 6,500円

令和4年度の歳出決算

1. 令和4年度歳出決算総括表

款	項	支出済額(円)	比率(%)
1 議会費		903,778	0.03
	1 議会費	903,778	
2 総務費		320,986,018	10.98
	1 総務管理費	320,909,240	
	2 監査委員費	76,778	
3 衛生費		1,247,326,411	42.66
	1 保健衛生費	8,974,495	
	2 清掃費	1,238,351,916	
4 消防費		1,145,271,686	39.17
	1 消防費	1,145,271,686	
5 教育費		47,217,416	1.62
	1 教育費	47,217,416	
6 公債費		161,878,499	5.54
	1 公債費	161,878,499	
7 予備費		0	0.00
	1 予備費	0	
歳出合計		2,923,583,808	100.00

2. 衛生費歳出内訳

款	項	目	支出済額(円)	比率(%)
3 衛生費			1,247,326,411	100.00
	1 保健衛生費		8,974,495	0.72
		1 へい獣保冷库管理費	8,974,495	0.72
	2 清掃費		1,238,351,916	99.28
		1 エコプラザもがみ費	686,902,875	55.07
		2 リサイクルプラザもがみ費	220,440,295	17.67
		3 もがみクリーンセンター費	331,008,746	26.54

3. へい獣保冷库管理費

節	支出済額(円)	備 考	比率(%)	
10 需用費	494,503	消耗品費 光熱水費 修繕料	18,983 439,330 36,190	5.51
11 役務費	46,910	手数料 保険料	45,100 1,810	0.52
12 委託料	7,749,250	へい獣保冷库受付管理業務委託料 産業廃棄物収集・運搬業務委託料 産業廃棄物処理業務委託料	3,300,000 1,621,850 2,827,400	86.35
18 負担金、 補助及び 交付金	683,832	井戸ポンプ電気使用料負担金 除雪負担金 環境保全協力金	54,000 623,332 6,500	7.62
合 計	8,974,495			100.00

4. エコプラザもがみ費

節	支出済額(円)	備 考	比率(%)
10 需用費	120,891,057	光熱水費 90,926,837 修繕料 29,964,220	17.60
11 役務費	404,018	保険料 404,018	0.06
12 委託料	564,736,000	包括運転管理業務委託料 211,750,000 雨水排水路管理業務委託料 84,000 プラント設備点検整備等業務委託料 346,500,000 機密機能検査業務委託料 2,860,000 施設修繕整備計画審査等業務委託料 3,542,000	82.21
13 使用料 及び 賃借料	112,500	雨水排水路土地借上料 112,500	0.02
18 負担金、 補助及び 交付金	64,700	地区負担金等 64,700	0.01
26 公課費	694,600	大気汚染負荷量賦課金 694,600	0.10
合 計	686,902,875		100.00

5. リサイクルプラザもがみ費

節	支出済額(円)	備 考	比率(%)	
10 需用費	39,463,341	光熱水費	17,823,041	17.90
		修繕料	21,640,300	
11 役務費	329,379	保険料	329,379	0.15
12 委託料	179,469,314	包括運転管理業務委託料	175,938,730	81.41
		旧埋立場ガス等測定分析業務委託料	721,600	
		放射性物質測定分析業務委託料	495,000	
		使用済乾電池運搬業務委託料	512,160	
		使用済乾電池処理処分業務委託料	1,606,000	
		分別基準適合物再商品化業務委託料	195,824	
18 負担金、補助及び交付金	1,178,261	搬入道路除雪・地区負担金等	1,178,261	0.54
合 計	220,440,295			100.00

6. もがみクリーンセンター費

節	支出済額(円)	備 考	比率(%)	
10 需用費	37,312,019	光熱水費	37,059,019	11.27
		修繕費	253,000	
11 役務費	208,221	保険料	208,221	0.06
12 委託料	287,184,106	包括運転管理業務委託料	254,100,000	86.76
		汚泥運搬・処理業務委託料	32,830,917	
		し渣運搬業務委託料	182,789	
		沈砂運搬業務委託料	70,400	
14 工事請負費	6,270,000	放流水路護岸整備工事	6,270,000	1.90
18 負担金、補助及び交付金	34,400	地区負担金等	34,400	0.01
合 計	331,008,746			100.00

7. ごみ処理施設

性質別経費内訳

	エコプラザもがみ費(A)			リサイクルプラザもがみ費(B)		
	経費(円)	円/t	構成比(%)	経費(円)	円/t	構成比(%)
光熱水費	90,926,837	4,887	13.24	17,823,041	4,095	8.09
修繕料	29,964,220	1,610	4.36	21,640,300	4,972	9.82
委託料	564,736,000	30,353	82.21	179,469,314	41,237	81.41
工事請負費	0	0	0.00	0	0	0.00
その他	1,275,818	68	0.19	1,507,640	346	0.68
計	686,902,875	36,918	100.00	220,440,295	50,650	100.00

※リサイクルプラザもがみ費には最終処分費も含む。

ごみ処理施設 合計 (A+B)			
	経費(円)	円/t	構成比(%)
光熱水費	108,749,878	4,737	11.98
修繕料	51,604,520	2,248	5.69
委託料	744,205,314	32,416	82.02
工事請負費	0	0	0.00
その他	2,783,458	121	0.31
計	907,343,170	39,522	100.00

令和4年度ごみ処理実績量を t 当り経費の算出基礎としている。

令和4年度ごみ処理実績

エコプラザもがみ(焼却量) : 20,944.19t
 リサイクルプラザもがみ(処理量) : 1,549.21t
 リサイクルプラザもがみ(埋立量) : 2,850.80t
 合計 : 25,344.42t

8. し尿処理施設

性質別経費内訳

	もがみクリーンセンター費		
	経費(円)	円/k l	構成比(%)
光熱水費	37,059,019	1,453	11.20
修繕料	253,000	10	0.08
委託料	287,184,106	11,261	86.76
工事請負費	6,270,000	246	1.89
その他	242,621	10	0.07
計	331,008,746	12,980	100.00

令和4年度し尿汚泥処理実績量を k l 当り経費の算出基礎としている。

令和4年度し尿汚泥処理実績

生し尿 : 6,267.60kl
 浄化槽汚泥 : 19,234.80kl
 合計 : 25,502.40kl

9. 主な修繕

へい獣保冷库

修 繕 名	金 額 (円)
(50万円以下の修繕 0件)	0
合 計	0

エコプラザもがみ

修 繕 名	金 額 (円)
4分析計等測定装置修繕	6,250,200
クレーン修繕	10,164,000
ろ液噴霧ポンプ修繕	2,420,000
誘導灯交換修繕	1,229,800
融雪用ボイラー煙突交換修繕	3,102,000
1号ガス冷却室ケーシング等修繕	2,200,000
2号ガス冷却室ケーシング等修繕	1,606,000
2号クレーン走行装置修繕	1,485,000
灰搬出口シャッター修繕	748,000
(50万円以下の修繕 3件)	759,220
合 計	29,964,220

リサイクルプラザもがみ

修 繕 名	金 額 (円)
高圧気中開閉器更新修繕	740,300
砂ろ過・活性炭吸着塔制御盤及び接触材更新修繕	15,400,000
可燃物搬出室・茶色カレットシャッター修繕	5,500,000
(50万円以下の修繕 0件)	0
合 計	21,640,300

もがみクリーンセンター

修 繕 名	金 額 (円)
(50万円以下の修繕 1件)	253,000
合 計	253,000

10. 主な業務委託

へい獣保冷库

業務委託名	金額 (円)
へい獣保冷库受付管理業務委託	3,300,000
産業廃棄物収集・運搬業務委託	1,621,850
産業廃棄物処理業務委託	2,827,400
(50万円以下の業務委託 0件)	0
合計	7,749,250

エコプラザもがみ

業務委託名	金額 (円)
包括運転管理業務委託	211,750,000
プラント設備点検整備等業務委託	346,500,000
精密機能検査業務委託料	2,860,000
施設修繕整備計画審査等業務委託	3,542,000
(50万円以下の業務委託 1件)	84,000
合計	564,736,000

リサイクルプラザもがみ

業務委託名	金額 (円)
包括運転管理業務委託	175,938,730
旧埋立場ガス等測定分析業務委託	721,600
使用済乾電池運搬業務委託	512,160
使用済乾電池処理処分業務委託	1,606,000
(50万円以下の業務委託 2件)	690,824
合計	179,469,314

もがみクリーンセンター

業務委託名	金額 (円)
包括運転管理業務委託	254,100,000
汚泥運搬・処理業務委託	32,830,917
(50万円以下の業務委託 2件)	253,189
合計	287,184,106

令和4年度の ごみ・し尿等処理実績

令和4年度 ごみ・し尿処理実績内訳

施設名 市町村名	エコプラザもがみ (90 t / 24 h)					リサイクルプラザもがみ (42 t / 5 h)					合計 (可燃物+不燃物)	
	可燃物					不燃物						
	生活系ごみ (直営・委託)	事業系ごみ	小計	その他ごみ (河川・不法・火災・災害)	合計	生活系ごみ (不燃)	生活系ごみ (資源)	生活系ごみ (粗大)	生活系小計	事業系ごみ		その他ごみ (河川・不法・火災・災害)
新庄市	5,578.67	4,498.93	10,077.60	4.77	10,082.37	89.91	128.19	8.84	226.94	396.68	0.39	624.01
金山町	875.46	195.91	1,071.37	0.02	1,071.39	47.37	64.41	1.64	113.42	36.50	0.01	149.93
最上町	1,561.95	282.67	1,844.62	1.56	1,846.18	58.56	58.11	5.22	121.89	47.47	1.17	170.53
舟形町	980.60	236.90	1,217.50	0.28	1,217.78	30.25	53.53	0.23	84.01	57.65	0.09	141.75
真室川町	1,489.44	215.48	1,704.92	0.04	1,704.96	56.51	85.78	4.85	147.14	53.84	0.31	201.29
大蔵村	599.77	100.69	700.46	0.02	700.48	20.92	23.88	0.79	45.59	27.49	0.02	73.10
鮭川村	659.65	197.94	857.59	0.00	857.59	29.25	26.18	1.82	57.25	36.18	0.00	93.43
戸沢村	747.32	230.19	977.51	0.74	978.25	23.79	39.16	1.35	64.30	32.86	0.18	97.34
合計	12,492.86	5,958.71	18,451.57	7.43	18,459.00	356.56	479.24	24.74	860.54	688.67	2.17	1,551.38

(単位: t)

可燃物総処理量	
生活系ごみ	12,492.86
事業系ごみ	5,958.71
その他ごみ (河川・不法・火災・災害)	7.43
小計	18,459.00
リサイクル残渣	113.29
し尿処理施設汚泥	0.00
し尿処理し渣	33.64
小計	146.93
合計	18,605.93

(単位: t)

その他ごみ(河川・不法・火災・災害)			
可燃	不燃	合計	
新庄市	4.77	0.39	5.16
金山町	0.02	0.01	0.03
最上町	1.56	1.17	2.73
舟形町	0.28	0.09	0.37
真室川町	0.04	0.31	0.35
大蔵村	0.02	0.02	0.04
鮭川村	0.00	0.00	0.00
戸沢村	0.74	0.18	0.92
合計	7.43	2.17	9.60

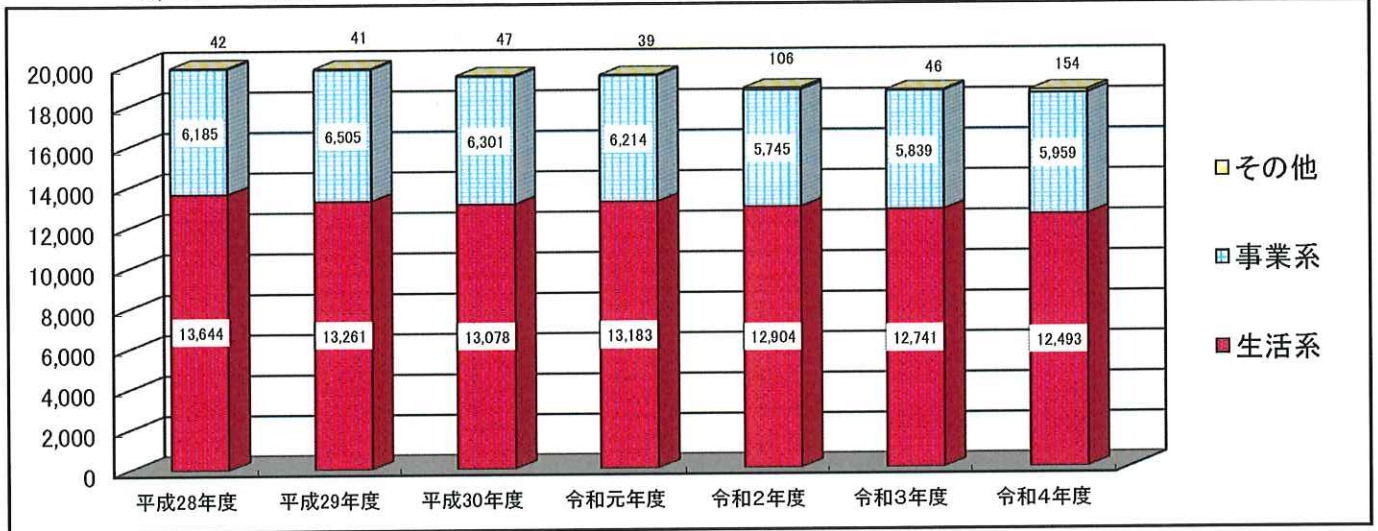
(単位: k l / 日)

施設名 市町村名	もがみクリンセンター (79 k l / 日)		
	し尿	浄化槽汚泥	
新庄市	2,696.4	8,773.2	11,469.6
金山町	259.2	1,717.2	1,976.4
最上町	990.0	2,124.0	3,114.0
舟形町	176.4	453.6	630.0
真室川町	1,155.6	3,142.8	4,298.4
大蔵村	190.8	392.4	583.2
鮭川村	342.0	1,504.8	1,846.8
戸沢村	457.2	1,126.8	1,584.0
合計	6,267.6	19,234.8	25,502.4

可燃ごみ処理量推移 (平成28年度～令和4年度)

※その他(し尿し渣・河川・不法・火災)
(単位: t)

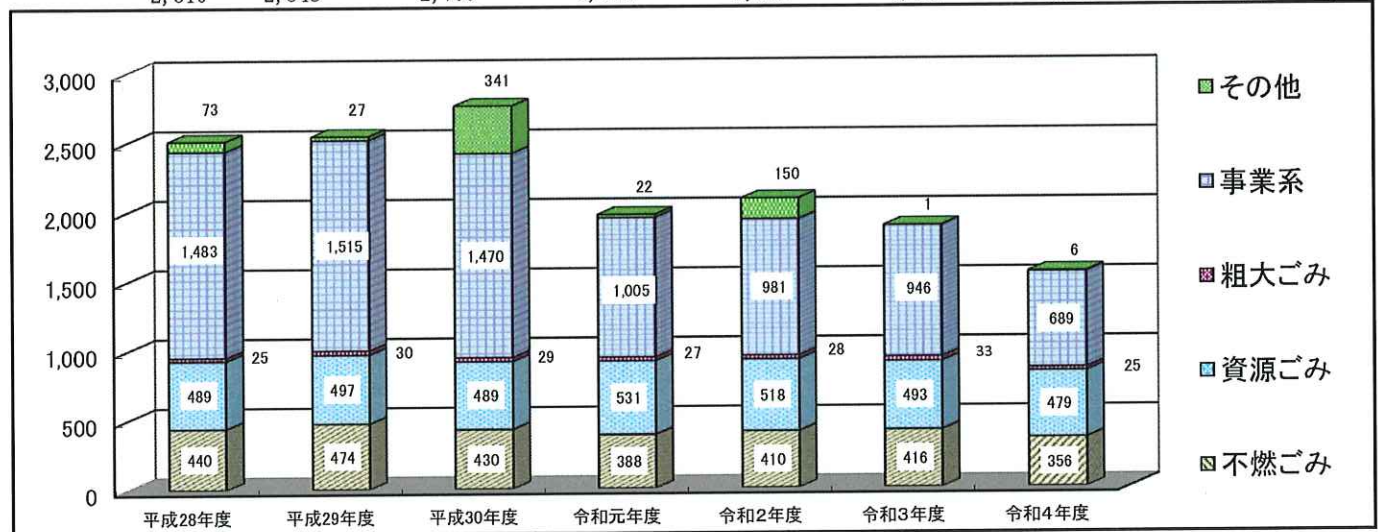
19,871 19,807 19,426 19,436 18,755 18,626 18,606



不燃ごみ処理量推移 (平成28年度～令和4年度)

※その他(河川・火災・不法投棄ごみ)
(単位: t)

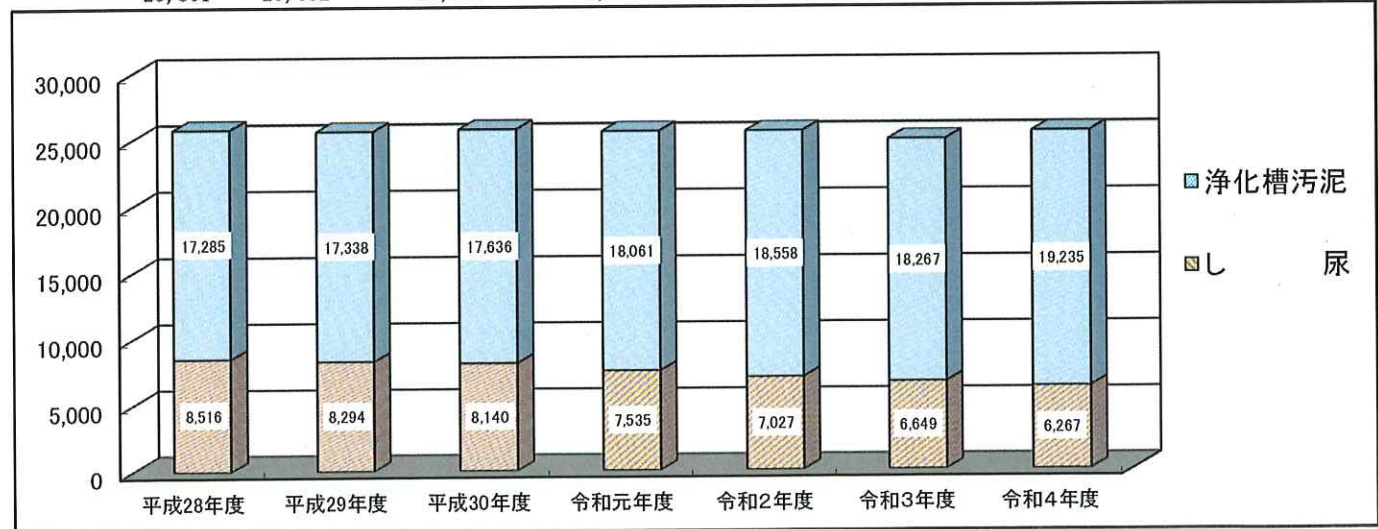
2,510 2,543 2,759 1,973 2,086 1,889 1,555



し尿処理量推移 (平成28年度～令和4年度)

(単位: k l)

25,801 25,632 25,776 25,596 25,585 24,916 25,502



令和4年度 可燃物処理実績

市町村名	人口 (人)	種 別	搬入量 (t)	一日当り 搬入量 (t/日)	一人一日当り 搬入量 (g/人日)
新 庄 市	33,123	生活系ごみ	5,578.67	15.28	461
		事業系ごみ	4,498.93	12.33	372
		小 計	10,077.60	27.61	834
金 山 町	4,956	生活系ごみ	875.46	2.40	484
		事業系ごみ	195.91	0.54	108
		小 計	1,071.37	2.94	592
最 上 町	7,720	生活系ごみ	1,561.95	4.28	554
		事業系ごみ	282.67	0.77	100
		小 計	1,844.62	5.05	655
舟 形 町	4,844	生活系ごみ	980.60	2.69	555
		事業系ごみ	236.90	0.65	134
		小 計	1,217.50	3.34	689
真室川町	6,792	生活系ごみ	1,489.44	4.08	601
		事業系ごみ	215.48	0.59	87
		小 計	1,704.92	4.67	688
大 蔵 村	2,908	生活系ごみ	599.77	1.64	565
		事業系ごみ	100.69	0.28	95
		小 計	700.46	1.92	660
鮭 川 村	3,831	生活系ごみ	659.65	1.81	472
		事業系ごみ	197.94	0.54	142
		小 計	857.59	2.35	613
戸 沢 村	4,042	生活系ごみ	747.32	2.05	507
		事業系ごみ	230.19	0.63	156
		小 計	977.51	2.68	663
合 計	68,216	生活系ごみ	12,492.86	34.23	502
		事業系ごみ	5,958.71	16.33	239
		小 計	18,451.57	50.55	741

※人口 (令和4年4月1日 現在)

※その他ごみ(河川清掃・不法投棄・火災・災害)は含まない。

可燃物処理実績 (平成25年度～令和4年度)

(単位: t)

市町村名	項目	平成25年度	平成26年度	平成27年度	平成28年度	平成29年度	平成30年度	令和元年度	令和2年度	令和3年度	令和4年度
新庄市	生活系ごみ	6,245.60	6,206.81	6,070.67	5,864.38	5,807.92	5,767.02	5,833.50	5,770.37	5,718.76	5,578.67
	事業系ごみ	5,127.54	5,037.22	4,994.74	4,958.30	4,983.14	4,884.13	4,807.41	4,405.95	4,543.39	4,498.93
	合 計	11,373.14	11,244.03	11,065.41	10,822.68	10,791.06	10,651.15	10,640.91	10,176.32	10,262.15	10,077.60
金山町	生活系ごみ	993.58	1,004.37	1,004.14	964.24	938.38	922.11	934.06	906.17	889.65	875.46
	事業系ごみ	212.90	189.40	195.47	183.33	183.78	185.72	182.13	178.01	176.61	195.91
	合 計	1,206.48	1,193.77	1,199.61	1,147.57	1,122.16	1,107.83	1,116.19	1,084.18	1,066.26	1,071.37
最上町	生活系ごみ	2,018.20	1,997.32	1,944.64	1,875.93	1,650.53	1,610.53	1,654.92	1,605.85	1,566.40	1,561.95
	事業系ごみ	122.51	131.20	106.60	107.76	305.72	301.03	270.40	252.45	258.96	282.67
	合 計	2,140.71	2,128.52	2,051.24	1,983.69	1,956.25	1,911.56	1,925.32	1,858.30	1,825.36	1,844.62
舟形町	生活系ごみ	1,155.46	1,142.62	1,120.71	1,093.95	1,075.04	1,039.21	1,037.06	1,011.52	1,006.56	980.60
	事業系ごみ	226.03	202.93	209.80	188.83	210.87	244.59	233.47	247.85	218.83	236.90
	合 計	1,381.49	1,345.55	1,330.51	1,282.78	1,285.91	1,283.80	1,270.53	1,259.37	1,225.39	1,217.50
真室川町	生活系ごみ	1,738.27	1,731.92	1,717.10	1,669.67	1,633.12	1,601.99	1,588.63	1,535.97	1,496.13	1,489.44
	事業系ごみ	246.85	254.62	220.77	221.76	192.81	192.23	189.85	175.22	161.74	215.48
	合 計	1,985.12	1,986.54	1,937.87	1,891.43	1,825.93	1,794.22	1,778.48	1,711.19	1,657.87	1,704.92
大蔵村	生活系ごみ	697.47	701.95	683.64	648.22	644.81	634.85	631.18	604.03	609.89	599.77
	事業系ごみ	90.97	91.54	103.03	78.07	89.63	80.02	82.18	93.91	79.02	100.69
	合 計	788.44	793.49	786.67	726.29	734.44	714.87	713.36	697.94	688.91	700.46
鮭川村	生活系ごみ	750.11	732.92	736.26	704.12	693.50	691.25	682.94	674.84	672.85	659.65
	事業系ごみ	180.98	178.61	193.03	155.00	155.07	165.54	172.94	154.26	177.62	197.94
	合 計	931.09	911.53	929.29	859.12	848.57	856.79	855.88	829.10	850.47	857.59
戸沢村	生活系ごみ	916.90	874.45	851.88	823.49	818.31	811.05	821.26	794.94	780.49	747.32
	事業系ごみ	201.58	229.68	262.72	292.36	383.64	247.80	275.34	237.63	222.90	230.19
	合 計	1,118.48	1,104.13	1,114.60	1,115.85	1,201.95	1,058.85	1,096.60	1,032.57	1,003.39	977.51
合 計	生活系ごみ	14,515.59	14,392.36	14,129.04	13,644.00	13,261.61	13,078.01	13,183.55	12,903.69	12,740.73	12,492.86
	事業系ごみ	6,409.36	6,315.20	6,286.16	6,185.41	6,504.66	6,301.06	6,213.72	5,745.28	5,839.07	5,958.71
	合 計	20,924.95	20,707.56	20,415.20	19,829.41	19,766.27	19,379.07	19,397.27	18,648.97	18,579.80	18,451.57
そ の 他	61.81	55.67	51.52	42.08	41.07	46.56	38.91	106.02	9.92	7.43	
総 合 計		20,986.76	20,763.23	20,466.72	19,871.49	19,807.34	19,425.63	19,436.18	18,754.99	18,589.72	18,459.00
前年度比伸び率(%)		0.40	▲ 1.10	▲ 1.40	▲ 2.90	▲ 0.30	▲ 1.90	0.10	▲ 3.50	▲ 0.90	▲ 0.70

※ 平成26年度及び平成27年度実績について、可燃物立分をエコプラザがごみ処理実績として算入

エコプラザもがみ ごみ質分析結果 (6組成類)

年度	項目	平成25年度	平成26年度	平成27年度	平成28年度	平成29年度	平成30年度	令和元年度	令和2年度	令和3年度	令和4年度	県平均 (R3年度)
ごみの種類別 6組成分析	紙・繊維類	51.1	58.0	46.5	51.0	50.4	52.0	57.6	58.0	63.5	59.1	49.0
	ビニール・合成樹脂・ゴム・皮革	23.4	25.2	29.0	30.0	24.1	26.7	24.7	20.1	18.2	16.1	25.3
	木・竹・わら類	2.4	1.7	1.7	3.3	2.6	1.8	2.2	3.1	3.4	4.9	7.5
	ちゅう茶類(植物性残渣、卵殻、貝類を含む)	19.2	13.6	19.5	14.0	21.4	13.9	7.5	11.7	9.4	8.9	12.2
	不燃物類	0.6	0.7	0.7	0.5	0.6	1.2	3.1	1.8	1.3	2.8	2.0
	その他(孔眼寸法5mmのふるいを通過したもの)	3.3	0.8	2.6	1.2	0.9	4.4	4.9	5.3	4.2	8.2	4.0
	水分	55.1	56.8	54.0	54.2	53.9	51.7	47.2	46.2	48.9	46.2	49.0
	可燃分	37.9	39.7	40.4	41.7	41.6	42.3	45.0	47.2	43.9	46.0	44.0
	灰分	7.0	3.5	5.6	4.1	4.6	6.0	7.8	6.6	7.2	7.8	7.0
	単位容積重量(みかけ比重)	204	202	168	170	160	161	143	172	167	193	165
発熱量	低位発熱量	7,348	8,118	8,338	8,383	7,438	8,263	8,639	9,321	7,564	8,759	9,066
	高位発熱量	1,755	1,940	1,990	2,000	1,780	1,973	2,064	2,227	1,807	2,093	
包装材等の 混合割合	紙パック	9,375	10,200	10,403	10,435	9,455	10,288	10,636	11,313	9,523	10,791	
	紙の箱	2,238	2,438	2,490	2,490	2,260	2,455	2,541	2,702	2,275	2,578	
	ダンボール	1.3	0.7	1.0	0.9	0.7	0.8	1.5	2.9	1.8	2.8	
	食料品の袋	2.9	3.4	3.3	3.1	2.0	2.1	4.1	3.5	3.5	2.3	
	ペットボトル	1.7	2.4	0.6	1.1	2.0	1.0	4.2	1.2	2.2	5.4	
	食品トレイ	0.7	0.5	0.6	0.7	0.9	1.0	4.4	4.2	5.7	4.5	
		0.6	0.3	0.6	1.9	0.8	0.6	2.0	1.8	0.7	1.0	

令和4年度 不燃物処理実績

リサイクルプラザがみ

(単位: t)

	月別												合計	台数	月平均	全体比率 (%)	昨年度実績	昨年度比伸び率 (%)	
	4月	5月	6月	7月	8月	9月	10月	11月	12月	1月	2月	3月							
生活系ごみ (不燃)	11.52	10.03	7.10	8.10	6.82	8.43	7.64	8.30	9.95	3.61	3.49	4.92	89.91	239	7.49	25.22	90.74	▲ 0.91	
新庄市	7.52	5.39	3.19	2.89	3.72	4.96	3.75	4.59	4.42	1.93	1.44	3.57	47.37	39	3.95	13.29	52.49	▲ 9.75	
金山町	8.50	6.76	4.12	4.35	4.70	4.83	5.49	5.21	5.68	2.65	2.07	4.20	58.56	61	4.88	16.42	79.64	▲ 26.47	
最上町	3.92	3.07	2.86	3.22	2.40	2.71	2.57	2.49	2.86	1.57	1.04	1.54	30.25	85	2.52	8.48	31.94	▲ 5.29	
舟形町	4.23	6.85	6.01	4.41	5.76	4.61	5.40	5.28	5.15	2.63	2.63	3.55	56.51	70	4.71	15.85	79.14	▲ 28.59	
真室川町	2.12	2.82	1.83	1.64	2.30	1.76	2.00	1.83	1.62	0.92	0.84	1.24	20.92	28	1.74	5.87	25.79	▲ 18.88	
大蔵村	3.98	3.20	2.20	2.57	2.15	2.49	2.57	2.77	3.00	1.34	0.79	2.19	29.25	51	2.44	8.20	30.42	▲ 3.85	
鮭川村	3.84	2.46	1.86	2.63	1.67	2.29	2.13	2.07	1.80	0.83	0.69	1.52	23.79	37	1.98	6.67	26.19	▲ 9.16	
戸沢村	45.63	40.58	29.17	29.81	29.52	32.08	31.55	32.54	34.48	15.48	12.99	22.73	356.56	610	29.71	100.00	416.35	▲ 14.36	
小計	9.87	12.15	10.92	13.33	14.53	11.95	10.12	9.21	9.17	9.72	8.03	9.19	128.19	880	10.68	26.75	137.68	▲ 6.89	
生活系ごみ (資源)	5.60	6.04	5.68	5.33	6.98	5.46	5.24	5.33	4.23	5.23	3.83	5.46	64.41	344	5.37	13.44	66.38	▲ 2.97	
金山町	6.70	5.01	4.97	5.30	5.35	5.83	4.96	4.63	4.04	3.67	3.15	4.50	58.11	144	4.84	12.13	56.72	2.45	
最上町	4.25	5.24	4.64	4.84	5.81	4.65	4.32	4.27	3.80	4.19	3.34	4.18	53.53	440	4.46	11.17	54.76	▲ 2.25	
舟形町	8.77	7.92	7.93	7.39	7.99	8.61	6.29	6.70	5.99	6.40	4.87	6.92	85.78	186	7.15	17.90	88.40	▲ 2.96	
真室川町	2.30	2.04	1.87	2.31	2.17	2.59	2.02	1.79	1.98	1.47	1.40	1.94	23.88	86	1.99	4.98	21.98	8.64	
大蔵村	2.58	2.28	3.17	2.36	2.02	2.81	2.13	1.97	1.83	1.43	1.71	1.89	26.18	81	2.18	5.46	27.90	▲ 6.16	
鮭川村	3.93	3.58	3.39	4.04	3.51	3.84	2.86	2.59	3.34	2.52	2.27	3.29	39.16	174	3.26	8.17	39.68	▲ 1.31	
戸沢村	44.00	44.26	42.57	44.90	48.36	45.74	37.94	36.49	34.38	34.63	28.60	37.37	479.24	2,335	39.94	100.00	493.50	▲ 2.89	
小計	0.50	1.33	1.14	0.62	0.60	1.17	0.85	0.42	0.78	0.30	0.14	0.99	8.84	89	0.74	35.73	13.35	▲ 33.78	
新庄市	0.81	0.00	0.00	0.00	0.11	0.00	0.00	0.72	0.00	0.00	0.00	0.00	1.64	9	0.14	6.63	2.83	▲ 42.05	
金山町	2.22	0.00	0.00	1.13	0.00	0.00	1.73	0.14	0.00	0.00	0.00	0.00	5.22	8	0.44	21.10	5.72	▲ 8.74	
最上町	0.00	0.03	0.00	0.00	0.00	0.00	0.17	0.00	0.00	0.00	0.00	0.00	0.23	8	0.02	0.93	0.39	▲ 41.03	
舟形町	0.39	0.62	0.83	0.35	0.00	0.50	0.56	0.66	0.30	0.00	0.07	0.57	4.85	12	0.40	19.60	7.20	▲ 32.64	
真室川町	0.00	0.08	0.44	0.02	0.04	0.05	0.16	0.00	0.00	0.00	0.00	0.00	0.79	7	0.07	3.19	0.91	▲ 13.19	
大蔵村	0.97	0.00	0.00	0.35	0.00	0.00	0.00	0.50	0.00	0.00	0.00	0.00	1.82	6	0.15	7.36	1.78	2.25	
鮭川村	0.55	0.00	0.00	0.38	0.00	0.00	0.00	0.42	0.00	0.00	0.00	0.00	1.35	7	0.11	5.46	0.49	175.51	
戸沢村	5.44	2.06	2.44	2.85	0.75	1.72	3.47	2.86	1.08	0.30	0.21	1.56	24.74	146	2.06	100.00	32.67	▲ 24.27	
小計	95.07	86.90	74.18	77.56	78.63	79.54	72.96	71.89	69.94	50.41	41.80	61.66	860.54	3,091	71.71	942.52	942.52	▲ 8.70	
生活系合計	0.30	0.00	1.45	0.40	0.00	0.02	0.00	0.00	0.00	0.00	0.00	0.00	2.17	11	0.18	1.01	1.01	114.85	
河川・不法・災害	52.76	45.98	32.22	29.84	31.86	34.31	48.59	41.25	24.24	7.82	10.40	40.52	399.79	6,124	33.32	57.76	578.04	▲ 30.84	
新庄市	4.15	5.73	4.16	2.11	3.61	3.63	3.15	4.12	1.17	0.51	0.94	3.22	36.50	383	3.04	5.27	58.38	▲ 37.48	
金山町	2.93	2.68	19.40	1.44	3.07	2.99	4.61	3.39	2.65	0.40	0.45	3.84	47.85	279	3.99	6.91	32.43	47.55	
最上町	8.02	5.71	5.20	5.35	4.76	7.76	6.04	8.57	2.30	0.50	0.73	2.71	57.65	896	4.80	8.33	78.73	▲ 26.78	
舟形町	2.84	7.08	3.29	6.14	4.43	6.13	5.32	7.78	3.92	0.71	1.90	4.30	53.84	529	4.49	7.78	57.64	▲ 6.59	
真室川町	3.90	5.42	2.45	3.04	2.04	1.60	3.88	2.69	0.50	0.19	0.26	1.52	27.49	350	2.29	3.97	40.45	▲ 32.04	
大蔵村	2.14	7.45	3.43	3.07	2.07	3.47	4.27	5.86	1.43	0.07	0.40	2.52	36.18	452	3.02	5.23	48.95	▲ 26.09	
鮭川村	5.48	4.53	3.35	4.13	2.26	2.32	2.50	2.89	1.22	0.14	0.73	3.31	32.86	406	2.74	4.75	51.08	▲ 35.67	
戸沢村	82.22	84.58	73.50	55.12	54.10	62.21	78.36	76.55	37.43	10.34	15.81	61.94	692.16	9,419	57.68	100.00	945.70	▲ 26.81	
小計	177.59	171.48	149.13	133.08	132.73	141.77	151.32	148.44	107.37	60.75	57.61	123.60	1,554.87	12,521	129.57	1,889.23	1,889.23	▲ 17.70	
総合計	25	26	26	25	27	24	25	26	26	24	23	26	303	3,091	71.71	942.52	942.52	▲ 8.70	
搬入日数	7.10	6.60	5.74	5.32	4.92	5.91	6.05	5.71	4.13	2.53	2.50	4.75	5.13	11	0.18	1.01	1.01	114.85	
処理量/搬入日数	2.14	2.46	2.74	2.57	2.74	2.57	2.57	2.57	2.57	2.57	2.57	2.57	2.57	2.57	2.57	2.57	2.57	2.57	2.57

※不燃ごみには乾電池も含む。

※河川・不法・災害 = 河川清掃ごみ・不法投棄ごみ・火災ごみ・災害ごみ

令和4年度 不燃物処理実績

市町村名	人口 (人)	種 別	処理量 (t)	一日当り 処理量 (t/日)	一人一日当り 処理量 (g/人日)
新 庄 市	33,123	生活系ごみ	226.94	0.62	19
		事業系ごみ	399.79	1.10	33
		小 計	626.73	1.72	52
金 山 町	4,956	生活系ごみ	113.42	0.31	63
		事業系ごみ	36.50	0.10	20
		小 計	149.92	0.41	83
最 上 町	7,720	生活系ごみ	121.89	0.33	43
		事業系ごみ	47.85	0.13	17
		小 計	169.74	0.47	60
舟 形 町	4,844	生活系ごみ	84.01	0.23	48
		事業系ごみ	57.65	0.16	33
		小 計	141.66	0.39	80
真 室 川 町	6,792	生活系ごみ	147.14	0.40	59
		事業系ごみ	53.84	0.15	22
		小 計	200.98	0.55	81
大 蔵 村	2,908	生活系ごみ	45.59	0.12	43
		事業系ごみ	27.49	0.08	26
		小 計	73.08	0.20	69
鮭 川 村	3,831	生活系ごみ	57.25	0.16	41
		事業系ごみ	36.18	0.10	26
		小 計	93.43	0.26	67
戸 沢 村	4,042	生活系ごみ	64.30	0.18	44
		事業系ごみ	32.86	0.09	22
		小 計	97.16	0.27	66
合 計	68,216	生活系ごみ	860.54	2.36	35
		事業系ごみ	692.16	1.90	28
		小 計	1,552.70	4.25	62

※人口 (令和4年4月1日 現在)

※その他ごみ(河川清掃・不法投棄・火災・災害)は含まない。

不燃物処理実績 (平成25年度～令和4年度)

市町村名	項目	(単位: t)									
		平成25年度	平成26年度	平成27年度	平成28年度	平成29年度	平成30年度	令和元年度	令和2年度	令和3年度	令和4年度
新庄市	不燃資源	106.13	98.25	94.33	85.93	131.00	90.86	89.08	97.60	90.74	89.91
	資源粗大	85.19	84.97	72.84	67.26	87.37	89.11	147.74	147.31	137.68	128.19
	資源小計	9.90	7.46	6.93	7.77	9.12	9.13	12.23	8.59	13.35	8.84
	事業系合計	201.22	190.68	174.10	160.96	227.49	189.10	249.05	253.50	241.77	226.94
金山町	不燃資源	789.58	790.15	854.53	977.30	1,006.77	938.54	602.06	507.77	578.04	399.79
	資源粗大	990.80	980.83	1,028.63	1,138.26	1,234.24	1,127.64	851.11	761.27	819.81	626.73
	資源小計	53.10	53.39	56.01	48.50	46.69	48.56	46.43	56.88	52.49	47.37
	事業系合計	1,468.66	1,453.36	1,422.85	1,311.61	1,277.37	1,268.87	1,194.47	1,296.65	1,217.70	1,134.42
最上町	不燃資源	61.31	48.67	53.02	57.10	65.20	67.78	77.80	68.35	58.38	36.50
	資源粗大	208.17	194.03	195.87	188.71	192.57	194.65	197.27	198.00	180.08	149.92
	資源小計	97.26	95.71	98.14	85.18	85.27	87.26	75.13	69.22	79.64	58.56
	事業系合計	82.97	79.68	75.93	71.24	66.43	65.35	62.68	58.28	56.72	58.11
舟形町	不燃資源	7.34	9.99	8.18	7.16	9.14	8.01	5.78	7.44	5.72	5.22
	資源粗大	187.57	185.38	182.25	163.58	160.84	160.62	143.59	134.94	142.08	121.89
	資源小計	39.05	43.95	35.56	49.09	51.01	53.34	37.03	44.14	32.43	47.85
	事業系合計	226.62	229.33	217.81	212.67	211.85	213.96	180.62	179.08	174.51	169.74
真室川町	不燃資源	43.46	42.54	39.69	37.27	34.55	36.26	35.92	34.88	31.94	30.25
	資源粗大	71.03	68.71	66.62	62.44	60.16	57.75	56.15	56.59	54.76	53.53
	資源小計	2.06	1.35	1.08	0.92	0.87	1.26	0.80	0.58	0.39	0.23
	事業系合計	116.55	112.60	107.39	100.63	95.58	95.27	92.87	92.05	87.09	84.01
大蔵村	不燃資源	134.06	97.71	119.08	111.26	116.42	102.92	77.57	139.87	78.73	57.65
	資源粗大	250.61	210.31	226.47	211.89	212.00	198.19	170.44	231.92	165.82	141.66
	資源小計	77.17	71.80	72.04	64.49	61.69	65.07	59.99	60.17	79.14	56.51
	事業系合計	123.59	117.67	111.41	106.31	103.64	103.13	95.76	92.27	88.40	85.78
大蔵村	不燃資源	5.74	4.97	4.49	4.49	5.23	3.89	4.14	5.68	7.20	4.85
	資源粗大	206.50	194.44	187.94	175.29	170.58	172.09	159.89	158.12	174.74	147.14
	資源小計	91.90	90.76	91.84	81.37	67.12	108.81	62.17	60.40	57.64	53.84
	事業系合計	298.40	285.20	279.78	256.66	237.70	280.90	222.06	218.52	232.38	200.98
大蔵村	不燃資源	42.08	38.29	31.01	26.88	26.88	27.36	26.92	29.30	25.79	20.92
	資源粗大	25.80	23.24	21.63	21.73	25.63	23.92	24.50	22.08	21.98	23.88
	資源小計	2.23	1.64	0.84	0.26	0.73	1.04	0.39	0.46	0.91	0.79
	事業系合計	70.11	63.17	55.38	53.00	53.24	52.32	51.81	51.84	48.68	45.59
大蔵村	不燃資源	40.88	41.37	46.91	57.97	49.36	57.00	49.71	44.02	40.45	27.49
	資源粗大	110.99	104.54	102.29	110.97	102.60	109.32	101.52	95.86	89.13	73.08
	資源小計	46.07	46.01	42.63	39.52	36.63	38.62	29.05	33.97	30.42	29.25
	事業系合計	41.26	39.25	36.66	34.14	30.89	29.36	29.71	28.80	27.90	26.18
大蔵村	不燃資源	1.33	0.88	1.44	0.90	0.72	1.66	0.62	1.58	1.78	1.82
	資源粗大	88.66	86.14	80.73	74.56	68.24	69.64	59.38	64.35	60.10	57.25
	資源小計	52.84	54.00	57.18	68.23	84.57	76.33	46.24	60.09	48.95	36.18
	事業系合計	141.50	140.14	137.91	142.79	152.81	145.97	105.62	124.44	109.05	93.43
大蔵村	不燃資源	57.50	49.76	51.22	48.39	51.69	36.02	25.66	27.81	26.19	23.79
	資源粗大	55.35	50.42	48.80	45.76	44.37	45.08	43.38	42.56	39.68	39.16
	資源小計	1.53	0.61	0.73	0.64	1.19	0.82	0.79	0.45	0.49	1.35
	事業系合計	114.38	100.79	100.75	94.79	97.25	81.92	69.83	70.82	66.36	64.30
大蔵村	不燃資源	58.76	56.29	69.59	80.44	74.90	64.71	52.43	56.73	51.08	32.86
	資源粗大	173.14	157.08	170.34	175.23	172.15	146.63	122.26	127.55	117.44	97.16
	資源小計	522.77	495.75	487.20	440.29	474.40	430.01	388.18	409.83	416.35	356.56
	事業系合計	575.80	552.56	518.20	489.33	496.74	489.20	530.66	517.74	493.50	479.24
合計	不燃資源	33.28	30.25	25.99	24.80	29.45	28.62	27.05	27.70	32.67	24.74
	資源粗大	1,131.85	1,078.56	1,031.39	954.42	1,000.59	947.83	945.89	955.27	942.52	860.54
	資源小計	1,268.38	1,222.90	1,327.71	1,482.76	1,515.33	1,469.43	1,005.01	981.37	945.70	692.16
	事業系合計	2,400.23	2,301.46	2,437.18	2,437.18	2,515.92	2,417.26	1,950.90	1,936.64	1,888.22	1,552.70
その他	不燃資源	261.69	329.31	202.91	73.00	27.40	341.38	22.15	149.69	1.01	2.17
	資源粗大	2,661.92	2,630.77	2,562.01	2,510.18	2,543.32	2,758.64	1,973.05	2,086.33	1,889.23	1,554.87
前年度比伸率(%)	合計	▲ 1.20	▲ 2.00	▲ 2.60	▲ 2.00	▲ 1.30	▲ 8.50	▲ 28.50	▲ 5.70	▲ 9.40	▲ 17.70

令和4年度 し尿処理実績

もがみクリーンセンター

(単位：kl)

	令和4年度												合計	月平均	全体比率 (%)	昨年度実績	前年度比伸率 (%)
	4月	5月	6月	7月	8月	9月	10月	11月	12月	1月	2月	3月					
生し尿	680.4	597.6	518.4	543.6	555.2	417.6	482.4	666.0	774.0	313.2	219.6	489.6	6,267.6	522.3	24.60	6,649.2	▲ 5.70
浄化槽汚泥	1,627.2	1,648.8	1,969.2	1,699.2	1,720.8	1,839.6	1,882.8	1,638.0	1,522.8	1,094.4	1,018.8	1,573.2	19,234.8	1,602.9	75.40	18,266.4	5.30
合計	2,307.6	2,246.4	2,487.6	2,242.8	2,286.0	2,257.2	2,365.2	2,304.0	2,296.8	1,407.6	1,238.4	2,062.8	25,502.4	2,125.2	100.00	24,915.6	2.40
汚泥投入率	70.5	73.4	79.2	75.8	75.3	81.5	79.6	71.1	66.3	77.7	82.3	76.3	75.4			73.3	2.90
搬入日数	20	19	22	20	21	20	20	20	20	19	19	22	242			242	0.00
処理量/搬入日数	115.4	118.2	113.1	112.1	108.9	112.9	118.3	115.2	114.8	74.1	65.2	93.8	105.4			103.0	2.30
処理日数	30	31	30	31	31	30	31	30	31	31	28	31	365			365	0.00
処理量/処理日数	76.9	72.5	82.9	72.3	73.7	75.2	76.3	76.8	74.1	45.4	44.2	66.5	69.9			68.3	2.30

(単位：kl)

	令和4年度												合計	月平均	全体比率 (%)	昨年度実績	前年度比伸率 (%)
	4月	5月	6月	7月	8月	9月	10月	11月	12月	1月	2月	3月					
新庄市	255.6	237.6	298.8	237.6	277.2	194.4	241.2	234.0	309.6	169.2	100.8	230.4	2,696.4	224.7	23.50	2,916.0	▲ 7.50
生し尿	802.8	763.2	810.0	792.0	698.4	846.0	774.0	752.4	781.2	590.4	453.6	709.2	8,773.2	731.1	76.50	8,535.6	2.80
浄化槽汚泥	1,058.4	1,000.8	1,018.8	1,029.6	975.6	1,040.4	1,015.2	986.4	1,090.8	759.6	554.4	939.6	11,469.6	955.8	100.00	11,451.6	0.20
合計	32.4	21.6	28.8	18.0	25.2	7.2	28.8	32.4	36.0	3.6	10.8	14.4	259.2	21.6	13.10	270.0	▲ 4.00
生し尿	122.4	129.6	183.6	108.0	162.0	201.6	165.6	165.6	111.6	93.6	97.2	176.4	1,717.2	143.1	86.90	1,670.4	2.80
浄化槽汚泥	154.8	151.2	212.4	126.0	187.2	208.8	194.4	198.0	147.6	97.2	108.0	190.8	1,976.4	164.7	100.00	1,940.4	1.90
合計	111.6	100.8	97.2	100.8	79.2	64.8	72.0	82.8	111.6	68.4	36.0	64.8	990.0	82.5	31.80	990.0	0.00
生し尿	151.2	154.8	172.8	154.8	223.2	219.6	226.8	187.2	154.8	97.2	151.2	230.4	2,124.0	177.0	68.20	2,019.6	5.20
浄化槽汚泥	262.8	255.6	270.0	255.6	302.4	284.4	298.8	270.0	266.4	165.6	187.2	295.2	3,114.0	259.5	100.00	3,009.6	3.50
合計	32.4	10.8	14.4	10.8	18.0	14.4	21.6	18.0	21.6	3.6	3.6	7.2	176.4	14.7	28.00	190.8	▲ 7.50
生し尿	54.0	75.6	54.0	39.6	32.4	32.4	25.2	57.6	32.4	7.2	10.8	32.4	453.6	37.8	72.00	446.4	1.60
浄化槽汚泥	86.4	86.4	68.4	50.4	50.4	46.8	46.8	75.6	54.0	10.8	14.4	39.6	630.0	52.5	100.00	637.2	▲ 1.10
合計	126.0	129.6	93.6	90.0	82.8	86.4	79.2	144.0	158.4	39.6	36.0	90.0	1,155.6	96.3	26.90	1,263.6	▲ 8.50
生し尿	234.0	266.4	327.6	360.0	334.8	280.8	302.4	234.0	241.2	194.4	133.2	234.0	3,142.8	261.9	73.10	2,980.8	5.40
浄化槽汚泥	360.0	396.0	421.2	450.0	417.6	367.2	381.6	378.0	399.6	234.0	169.2	324.0	4,298.4	358.2	100.00	4,244.4	1.30
合計	32.4	25.2	7.2	21.6	7.2			43.2	21.6	10.8	10.8	10.8	190.8	15.9	32.70	230.4	▲ 17.20
生し尿	21.6	36.0	50.4	43.2	39.6	54.0	64.8	36.0	28.8	3.6		14.4	392.4	32.7	67.30	363.6	7.90
浄化槽汚泥	54.0	61.2	57.6	64.8	46.8	54.0	64.8	79.2	50.4	14.4	10.8	25.2	583.2	48.6	100.00	594.0	▲ 1.80
合計	39.6	32.4	28.8	32.4	39.6	14.4	18.0	54.0	54.0	7.2	7.2	14.4	342.0	28.5	18.50	338.4	1.10
生し尿	133.2	104.4	237.6	82.8	104.4	97.2	183.6	108.0	122.4	79.2	147.6	104.4	1,504.8	125.4	81.50	1,314.0	14.50
浄化槽汚泥	172.8	136.8	266.4	115.2	144.0	111.6	201.6	162.0	176.4	86.4	154.8	118.8	1,846.8	153.9	100.00	1,652.4	11.80
合計	50.4	39.6	39.6	32.4	36.0	36.0	21.6	57.6	61.2	10.8	14.4	57.6	457.2	38.1	28.90	450.0	1.60
生し尿	108.0	118.8	133.2	118.8	126.0	108.0	140.4	97.2	50.4	28.8	25.2	72.0	1,126.8	93.9	71.10	936.0	20.40
浄化槽汚泥	158.4	158.4	172.8	151.2	162.0	144.0	162.0	154.8	111.6	39.6	39.6	129.6	1,584.0	132.0	100.00	1,386.0	14.30
合計	680.4	597.6	518.4	543.6	565.2	417.6	482.4	666.0	774.0	313.2	219.6	489.6	6,267.6	522.3	24.60	6,649.2	▲ 5.70
生し尿	1,627.2	1,648.8	1,969.2	1,699.2	1,720.8	1,839.6	1,882.8	1,638.0	1,522.8	1,094.4	1,018.8	1,573.2	19,234.8	1,602.9	75.40	18,266.4	5.30
浄化槽汚泥	2,307.6	2,246.4	2,487.6	2,242.8	2,286.0	2,257.2	2,365.2	2,304.0	2,296.8	1,407.6	1,238.4	2,062.8	25,502.4	2,125.2	100.00	24,915.6	2.40

令和4年度 し尿処理実績

市町村名	種別	人口 (人)	処理量 (k l)	一日当り 処理量 (k l/日)	一人一日当り 処理量 (l/人日)	
新 庄 市	し 尿	4,945	2,696.40	7.39	1.49	
	浄化槽	単 独	3,762	3,505.10	9.60	2.55
		合 併	6,446	5,044.90	13.82	2.14
		農 集	1,922	223.20	0.61	0.32
		小 計	12,130	8,773.20	24.04	1.98
合 計	17,075	11,469.60	31.42	1.84		
金 山 町	し 尿	576	259.20	0.71	1.23	
	浄化槽	単 独	199	205.20	0.56	2.83
		合 併	1,465	1,000.80	2.74	1.87
		農 集	959	511.20	1.40	1.46
		小 計	2,623	1,717.20	4.70	1.79
合 計	3,199	1,976.40	5.41	1.69		
最 上 町	し 尿	1,866	990.00	2.71	1.45	
	浄化槽	単 独	449	372.10	1.02	2.27
		合 併	2,766	1,661.90	4.55	1.65
		農 集	282	90.00	0.25	0.87
		小 計	3,497	2,124.00	5.82	1.66
合 計	5,363	3,114.00	8.53	1.59		
舟 形 町	し 尿	343	176.40	0.48	1.41	
	浄化槽	単 独	164	130.80	0.36	2.19
		合 併	238	293.40	0.80	3.38
		農 集	2,041	29.40	0.08	0.04
		小 計	2,443	453.60	1.24	0.51
合 計	2,786	630.00	1.73	0.62		
真 室 川 町	し 尿	2,017	1,155.60	3.17	1.57	
	浄化槽	単 独	501	486.00	1.33	2.66
		合 併	3,058	2,656.80	7.28	2.38
		農 集	0	0.00	0.00	0.00
		小 計	3,559	3,142.80	8.61	2.42
合 計	5,576	4,298.40	11.78	2.11		
大 蔵 村	し 尿	313	190.80	0.52	1.67	
	浄化槽	単 独	341	156.60	0.43	1.26
		合 併	808	235.80	0.65	0.80
		農 集	0	0.00	0.00	0.00
		小 計	1,149	392.40	1.08	0.94
合 計	1,462	583.20	1.60	1.09		
鮭 川 村	し 尿	670	342.00	0.94	1.40	
	浄化槽	単 独	714	351.20	0.96	1.35
		合 併	1,199	505.60	1.39	1.16
		農 集	1,248	648.00	1.78	1.42
		小 計	3,161	1,504.80	4.12	1.30
合 計	3,831	1,846.80	5.06	1.32		
戸 沢 村	し 尿	685	457.20	1.25	1.83	
	浄化槽	単 独	598	329.10	0.90	1.51
		合 併	954	711.30	1.95	2.04
		農 集	1,334	86.40	0.24	0.18
		小 計	2,886	1,126.80	3.09	1.07
合 計	3,571	1,584.00	4.34	1.22		
合 計	し 尿	11,415	6,267.60	17.17	1.50	
	浄化槽	単 独	6,728	5,536.10	15.17	2.25
		合 併	16,934	12,110.50	33.18	1.96
		農 集	7,786	1,588.20	4.35	0.56
		小 計	31,448	19,234.80	52.70	1.68
合 計	42,863	25,502.40	69.87	1.63		

※人口は市町村によるし尿処理人口実績（令和4年4月1日 時点）

※一日当り処理量＝年間処理量/365日

※一人一日当り処理量＝一日当り処理量/人口

し尿処理実績 (平成25年度～令和4年度)

(単位: k l)

市町村名	項目	平成25年度	平成26年度	平成27年度	平成28年度	平成29年度	平成30年度	令和元年度	令和2年度	令和3年度	令和4年度
新庄市	し尿	4,728.6	4,523.4	3,835.8	3,457.8	3,436.2	3,409.2	3,380.4	3,099.6	2,916.0	2,696.4
	浄化槽汚泥	7,399.8	7,621.2	7,947.0	8,033.4	7,938.0	8,256.6	8,301.6	8,622.0	8,535.6	8,773.2
	合計	12,128.4	12,144.6	11,782.8	11,491.2	11,374.2	11,665.8	11,682.0	11,721.6	11,451.6	11,469.6
金山町	し尿	633.6	601.2	504.0	471.6	439.2	435.6	396.0	313.2	270.0	259.2
	浄化槽汚泥	1,411.2	1,342.8	1,429.2	1,324.8	1,450.8	1,422.0	1,555.2	1,713.6	1,670.4	1,717.2
	合計	2,044.8	1,944.0	1,933.2	1,796.4	1,890.0	1,857.6	1,951.2	2,026.8	1,940.4	1,976.4
最上町	し尿	1,749.6	1,472.4	1,479.6	1,350.0	1,303.2	1,206.0	1,076.4	1,036.8	990.0	990.0
	浄化槽汚泥	1,562.4	1,717.2	1,731.6	1,699.2	1,782.0	2,037.6	2,156.4	2,016.0	2,019.6	2,124.0
	合計	3,312.0	3,189.6	3,211.2	3,049.2	3,085.2	3,243.6	3,232.8	3,052.8	3,009.6	3,114.0
舟形町	し尿	529.2	342.0	273.6	316.8	244.8	198.0	201.6	201.6	190.8	176.4
	浄化槽汚泥	507.6	590.4	561.6	590.4	493.2	554.4	507.6	475.2	446.4	453.6
	合計	1,036.8	932.4	835.2	907.2	738.0	752.4	709.2	676.8	637.2	630.0
真室川町	し尿	1,929.6	1,803.6	1,616.4	1,548.0	1,519.2	1,526.4	1,310.4	1,166.4	1,263.6	1,155.6
	浄化槽汚泥	2,394.0	2,534.4	2,638.8	2,692.8	2,761.2	2,707.2	2,887.2	3,096.0	2,980.8	3,142.8
	合計	4,323.6	4,338.0	4,255.2	4,240.8	4,280.4	4,233.6	4,197.6	4,262.4	4,244.4	4,298.4
大蔵村	し尿	403.2	288.0	255.6	226.8	252.0	248.4	180.0	208.8	230.4	190.8
	浄化槽汚泥	673.2	716.4	637.2	576.0	585.0	396.0	313.2	399.6	363.6	392.4
	合計	1,076.4	1,004.4	892.8	802.8	837.0	644.4	493.2	608.4	594.0	583.2
鯉川村	し尿	912.6	849.6	640.8	514.8	520.2	493.2	471.6	525.6	338.4	342.0
	浄化槽汚泥	1,125.0	1,200.6	1,270.8	1,288.8	1,215.0	1,258.2	1,213.2	1,141.2	1,314.0	1,504.8
	合計	2,037.6	2,050.2	1,911.6	1,803.6	1,735.2	1,751.4	1,684.8	1,666.8	1,652.4	1,846.8
戸沢村	し尿	682.2	622.8	594.0	630.0	579.6	622.8	518.4	475.2	450.0	457.2
	浄化槽汚泥	1,112.4	1,137.6	1,166.4	1,080.0	1,112.4	1,004.4	1,126.8	1,094.4	936.0	1,126.8
	合計	1,794.6	1,760.4	1,760.4	1,710.0	1,692.0	1,627.2	1,645.2	1,569.6	1,386.0	1,584.0
合計	し尿	11,568.6	10,503.0	9,199.8	8,515.8	8,294.4	8,139.6	7,534.8	7,027.2	6,649.2	6,267.6
	浄化槽汚泥	16,185.6	16,860.6	17,382.6	17,285.4	17,337.6	17,636.4	18,061.2	18,558.0	18,266.4	19,234.8
	合計	27,754.2	27,363.6	26,582.4	25,801.2	25,632.0	25,776.0	25,596.0	25,585.2	24,915.6	25,502.4
その他	0.0	0.0	0.0	0.0	0.0	0.0	0.0	0.0	0.0	0.0	0.0
総計	27,754.2	27,363.6	26,582.4	25,801.2	25,632.0	25,776.0	25,596.0	25,585.2	24,915.6	24,915.6	25,502.4
前年度比伸び率(%)		▲ 1.40	▲ 2.90	▲ 2.90	▲ 0.70	▲ 0.70	0.60	▲ 0.70	0.00	▲ 2.60	2.40

令和4年度 ごみ排出量に占める容器包装廃棄物比率

市町村		新庄市	金山町	最上町	舟形町	真室川町	大蔵村	鮭川村	戸沢村	合計	
		(人) 33,123	(人) 4,956	(人) 7,720	(人) 4,844	(人) 6,792	(人) 2,908	(人) 3,831	(人) 4,042	(人) 68,216	
カ ン	スチール	処理量(t)	0.00	2.06	0.00	3.62	4.04	0.94	1.54	1.74	13.94
		kg/人・年	0.0	0.4	0.0	0.7	0.6	0.3	0.4	0.4	0.2
		構成比率(%)	0.0	1.8	0.0	4.3	2.7	2.1	2.7	2.7	1.6
	アルミ	処理量(t)	0.00	3.72	0.00	6.55	7.16	1.67	2.75	3.25	25.10
		kg/人・年	0.0	0.8	0.0	1.4	1.1	0.6	0.7	0.8	0.4
		構成比率(%)	0.0	3.3	0.0	7.8	4.9	3.7	4.8	5.1	2.9
ガ ラ ス ビ ン	無色	処理量(t)	0.00	8.32	14.53	6.46	12.70	3.81	4.01	5.50	55.33
		kg/人・年	0.0	1.7	1.9	1.3	1.9	1.3	1.0	1.4	0.8
		構成比率(%)	0.0	7.3	11.9	7.7	8.6	8.4	7.0	8.6	6.4
	茶色	処理量(t)	0.00	18.77	28.00	13.66	25.57	6.91	8.52	10.38	111.81
		kg/人・年	0.0	3.8	3.6	2.8	3.8	2.4	2.2	2.6	1.6
		構成比率(%)	0.0	16.5	23.0	16.3	17.4	15.2	14.9	16.1	13.0
	その他	処理量(t)	0.00	5.74	10.04	4.32	8.38	2.56	2.55	3.56	37.15
		kg/人・年	0.0	1.2	1.3	0.9	1.2	0.9	0.7	0.9	0.5
		構成比率(%)	0.0	5.1	8.2	5.1	5.7	5.6	4.5	5.5	4.3
紙(紙パック)	処理量(t)	0.00	0.00	0.00	0.00	0.00	0.00	0.00	0.00	0.00	
	kg/人・年	0.0	0.0	0.0	0.0	0.0	0.0	0.0	0.0	0.0	
	構成比率(%)	0.0	0.0	0.0	0.0	0.0	0.0	0.0	0.0	0.0	
P E T	処理量(t)	120.83	16.46	0.00	5.56	12.73	3.53	1.62	7.08	167.81	
	kg/人・年	3.6	3.3	0.0	1.1	1.9	1.2	0.4	1.8	2.5	
	構成比率(%)	53.2	14.5	0.0	6.6	8.7	7.7	2.8	11.0	19.5	
容器包装全体	処理量(t)	120.83	55.07	52.57	40.17	70.58	19.42	20.99	31.51	411.14	
	kg/人・年	3.6	11.1	6.8	8.3	10.4	6.7	5.5	7.8	6.0	
	構成比率(%)	53.2	48.6	43.1	47.8	48.0	42.6	36.7	49.0	47.8	
不燃ごみ (生活系) (粗大ごみ除く)	処理量(t)	226.94	113.42	121.89	84.01	147.14	45.59	57.25	64.30	860.54	
	kg/人・年	6.9	22.9	15.8	17.3	21.7	15.7	14.9	15.9	12.6	
	構成比率(%)	100.0	100.0	100.0	100.0	100.0	100.0	100.0	100.0	100.0	

※人口 (令和4年4月1日時点)

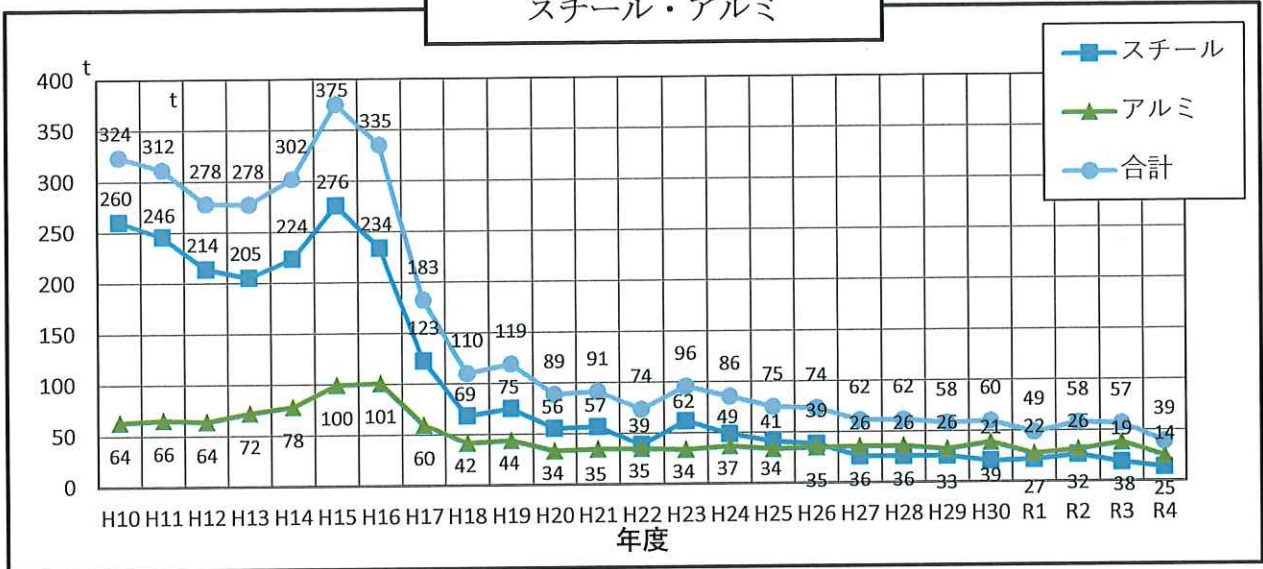
※一人年間排出量=処理量/人口

容器包装廃棄物処理実績 (平成25年度～令和4年度)

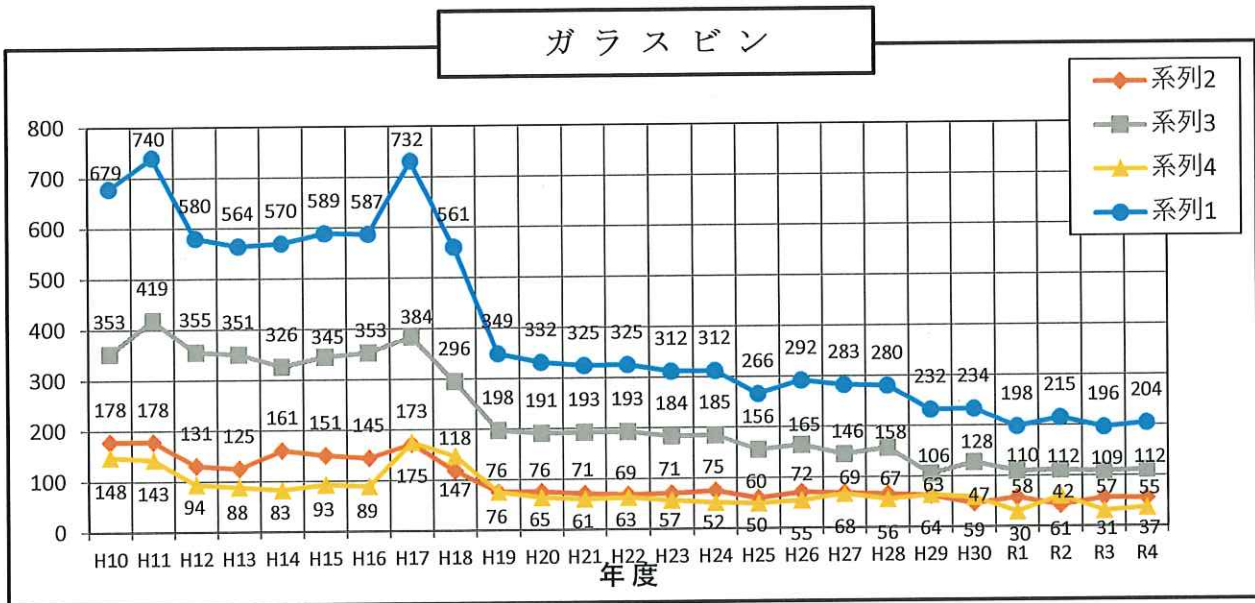
(単位: t)

項 目		平成25年度	平成26年度	平成27年度	平成28年度	平成29年度	平成30年度	令和元年度	令和2年度	令和3年度	令和4年度
新庄市	カン	スチール	0.00	0.00	0.00	0.00	0.00	0.00	0.00	0.00	0.00
		アルミ	0.00	0.00	0.00	0.00	0.00	0.00	0.00	0.00	0.00
	ガラスビン	無色	0.00	0.00	0.00	0.00	0.00	0.00	0.00	0.00	0.00
		茶色	0.00	0.00	0.00	0.00	0.00	0.00	0.00	0.00	0.00
		その他	0.00	0.00	0.00	0.00	0.00	0.00	0.00	0.00	0.00
		小計	0.00	0.00	0.00	0.00	0.00	0.00	0.00	0.00	0.00
	P E T		87.33	80.23	76.21	66.36	80.08	82.73	125.98	131.50	121.71
紙パック		0.00	0.00	0.00	0.00	0.00	0.00	0.00	0.00	0.00	0.00
金山町	カン	スチール	8.56	7.50	4.70	4.62	4.56	3.22	2.91	4.22	2.88
		アルミ	7.08	6.82	6.43	6.79	5.63	6.19	3.76	5.05	5.82
	ガラスビン	無色	9.97	11.78	12.22	11.54	10.53	7.71	10.01	6.93	9.11
		茶色	25.53	27.62	25.09	26.84	17.33	21.86	17.24	18.53	17.49
		その他	8.53	9.57	11.41	10.08	11.33	9.67	4.77	10.18	4.76
		小計	44.03	48.97	48.72	48.46	39.19	39.24	32.02	35.64	31.36
	P E T		15.64	15.58	18.55	17.79	16.15	17.33	16.65	15.47	15.47
紙パック		0.00	0.00	0.00	0.00	0.00	0.00	0.00	0.00	0.00	
最上町	カン	スチール	0.00	0.00	0.00	0.00	0.00	0.00	0.00	0.00	
		アルミ	0.00	0.00	0.00	0.00	0.00	0.00	0.00	0.00	
	ガラスビン	無色	14.46	18.05	17.60	16.02	14.65	11.51	14.25	10.46	13.75
		茶色	38.46	40.46	36.04	38.13	25.20	29.91	28.00	28.49	27.09
		その他	12.57	13.14	16.31	13.56	14.68	13.78	7.16	14.98	7.11
		小計	65.49	71.65	69.95	67.71	54.53	55.20	49.41	53.93	47.95
	P E T		0.00	0.00	0.00	0.00	0.00	0.00	0.00	0.00	0.00
紙パック		0.00	0.00	0.00	0.00	0.00	0.00	0.00	0.00	0.00	
舟形町	カン	スチール	9.62	8.81	6.37	6.14	6.47	5.17	5.41	6.59	
		アルミ	7.92	8.23	9.18	8.84	8.15	9.83	6.86	8.03	
	ガラスビン	無色	7.66	8.63	8.83	8.65	7.85	5.35	6.85	5.08	6.98
		茶色	19.40	20.34	18.44	19.80	12.51	15.47	12.87	14.04	13.90
		その他	6.36	6.94	8.60	7.72	7.99	6.79	3.43	7.74	3.70
		小計	33.42	35.91	35.87	36.17	28.35	27.61	23.15	26.86	24.58
	P E T		6.64	6.01	7.03	7.66	6.12	6.61	5.76	6.70	
紙パック		0.00	0.00	0.00	0.00	0.00	0.00	0.00	0.00		
真室川町	カン	スチール	13.82	12.68	8.40	8.33	7.77	6.40	6.72	7.78	
		アルミ	11.25	11.83	11.32	11.46	9.90	12.18	8.51	9.32	
	ガラスビン	無色	13.75	16.86	15.23	15.83	15.36	10.38	13.27	10.22	13.30
		茶色	35.54	38.85	32.92	37.13	24.82	31.35	25.07	25.03	24.92
		その他	11.21	13.25	15.51	13.33	16.14	14.33	7.16	14.09	7.86
		小計	60.50	68.96	63.66	66.29	56.32	56.06	45.50	49.34	46.08
	P E T		13.63	10.68	12.72	13.04	11.44	12.53	11.08	11.46	
紙パック		0.00	0.00	0.00	0.00	0.00	0.00	0.00	0.00		
大蔵村	カン	スチール	1.27	1.12	0.77	0.65	1.29	1.23	1.41	1.59	
		アルミ	1.11	0.92	0.84	1.06	1.74	2.36	1.73	1.91	
	ガラスビン	無色	3.42	3.57	3.31	3.72	4.09	3.00	3.50	2.26	
		茶色	8.56	8.60	7.26	8.78	6.96	7.48	6.86	6.02	
		その他	2.68	2.76	3.72	2.92	3.85	3.75	1.94	3.06	
		小計	14.66	14.93	14.29	15.42	14.90	14.23	12.30	11.34	
	P E T		4.11	3.48	3.87	3.88	3.58	3.49	3.51		
紙パック		0.16	0.10	0.21	0.17	0.04	0.00	0.00			
鮭川村	カン	スチール	4.78	4.09	2.44	2.66	2.71	2.18	2.38		
		アルミ	4.10	3.54	3.59	3.84	3.37	3.98	3.01		
	ガラスビン	無色	4.93	6.31	5.59	4.66	4.90	4.27	4.52		
		茶色	13.00	13.73	11.83	12.34	8.23	9.27	8.77		
		その他	4.19	4.52	5.16	3.51	4.14	4.76	2.39		
		小計	22.12	24.56	22.58	20.51	17.27	18.30	15.68		
	P E T		2.15	2.15	2.19	2.33	1.91	1.71			
紙パック		0.00	0.00	0.00	0.00	0.00	0.00				
戸沢村	カン	スチール	5.70	4.45	3.21	3.19	3.08	2.46	2.82		
		アルミ	4.57	3.85	4.41	4.49	3.82	4.78	3.57		
	ガラスビン	無色	5.83	6.58	6.28	6.16	5.47	5.05			
		茶色	15.45	15.25	14.14	14.62	10.59	12.98			
		その他	4.68	4.97	7.05	5.06	5.75	5.97			
		小計	25.96	26.80	27.47	25.84	21.81	24.00			
	P E T		9.16	8.23	8.76	8.60	6.92	7.78			
紙パック		0.24	0.13	0.21	0.14	0.13	0.00				
合計	カン	スチール	43.75	38.65	25.89	25.59	25.88	20.66	21.65		
		アルミ	36.03	35.19	35.77	36.48	32.61	39.32	27.44		
	ガラスビン	無色	60.02	71.78	69.06	66.58	62.85	47.27			
		茶色	155.94	164.85	145.72	157.64	105.64	128.32			
		その他	50.22	55.15	67.76	56.18	63.88	59.05			
		小計	266.18	291.78	282.54	280.40	232.37	234.64			
	P E T		138.66	126.36	129.33	119.66	126.20	132.18			
紙パック		0.40	0.23	0.42	0.31	0.17	0.00				

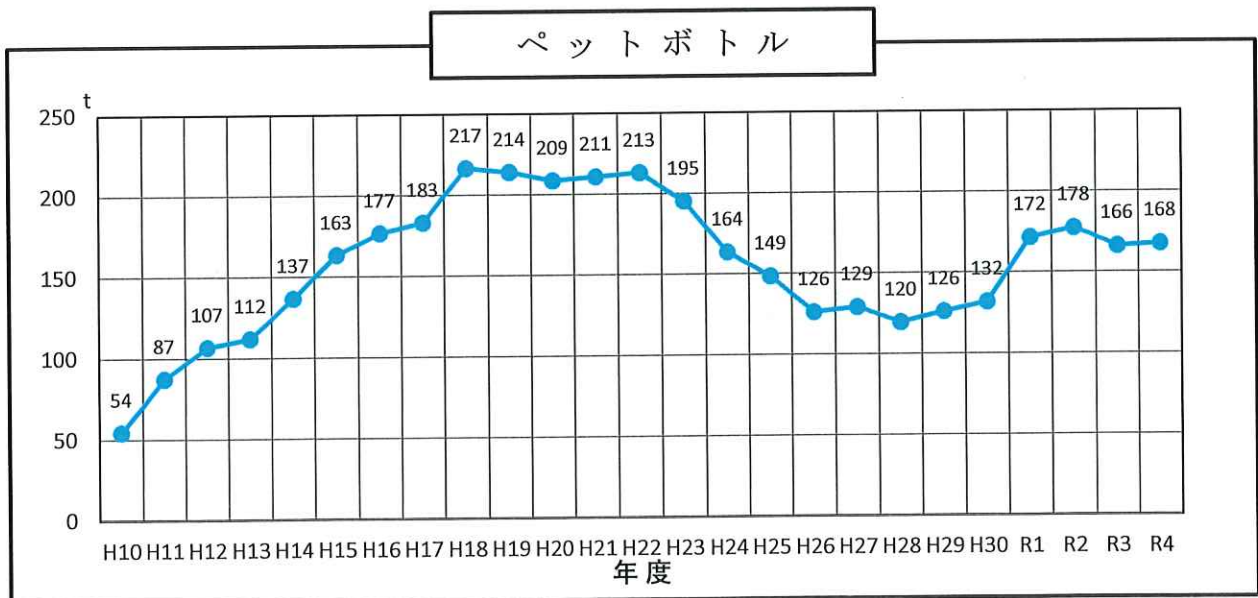
スチール・アルミ



ガラスビン



ペットボトル



※ガラスビン、ペットボトルは公益財団法人日本容器包装リサイクル協会へ引き渡し
 ※スチール・アルミ缶は組合で売却

分別基準適合物再商品美化実施指定事業者

	平成25年度	平成26年度	平成27年度	平成28年度	平成29年度	平成30年度	令和元年度	令和2年度	令和3年度	令和4年度
無色	豊島硝子株式会社 本松支店	豊島硝子株式会社 本松支店	豊島硝子株式会社 本松支店	豊島硝子株式会社 本松支店	豊島硝子株式会社 本松支店	豊島硝子株式会社 本松支店	豊島硝子株式会社 本松支店	豊島硝子株式会社 本松支店	豊島硝子株式会社 本松支店	豊島硝子株式会社 本松支店
茶色	豊島硝子株式会社 本松支店	豊島硝子株式会社 戸支店	豊島硝子株式会社 戸支店	豊島硝子株式会社 戸支店	豊島硝子株式会社 戸支店	豊島硝子株式会社 戸支店	豊島硝子株式会社 戸支店	豊島硝子株式会社 本松支店	豊島硝子株式会社 本松支店	豊島硝子株式会社 本松支店
その他	豊島硝子株式会社 本松支店	株式会社ウエス ク山形本社工場	豊島硝子株式会社 本松支店	豊島硝子株式会社 栄営業所	豊島硝子株式会社 栄営業所	株式会社ウエス ク山形本社工場	株式会社ウエス ク山形本社工場	株式会社ウエス ク山形本社工場	株式会社ウエス ク山形本社工場	株式会社ウエス ク山形本社工場
PETボトル	株式会社北陸リサイ クルセンター	ジャパンテック株式 会社宇都宮工場 協業組合名取環境事 業公社E&Rプラサ 工場	協業組合名取環境事 業公社E&Rプラサ 株式会社タツグ本社 工場	株式会社タツグ本社 工場	ジャパンテック株式 会社東日本PETボト ルMPセンター	ジャパンテック株式 会社東日本PETボト ルMPセンター	ジャパンテック株式 会社東日本PETボト ルMPセンター	株式会社青南商事 ラスチックリサイク ル工場	株式会社青南商事 ラスチックリサイク ル工場	リサイクル東北株式 会社PETボトル再商品 化工場

市町村負担比率(%)

	平成25年度	平成26年度	平成27年度	平成28年度	平成29年度	平成30年度	令和元年度	令和2年度	令和3年度	令和4年度
無色	3	3	3	4	5	4	4	5	4	4
茶色	18	15	15	14	14	15	16	16	14	12
その他	7	9	10	8	9	9	11	10	7	8
PETボトル	0	0	0	0	0	0	0	0	0	0

委託単価(円/t)

	平成25年度	平成26年度	平成27年度	平成28年度	平成29年度	平成30年度	令和元年度	令和2年度	令和3年度	令和4年度
無色	4,000	4,400	4,400	4,200	4,100	4,000	4,300	4,300	4,600	5,100
茶色	5,500	6,100	5,800	5,500	5,700	5,600	6,000	5,900	6,400	7,200
その他	8,000	8,700	9,400	9,700	9,900	10,300	11,600	13,700	17,500	23,600
PETボトル	4,500	1,500	3,300	2,300	2,000	9,200	2,000	3,200	4,500	5,000

委託料(円)

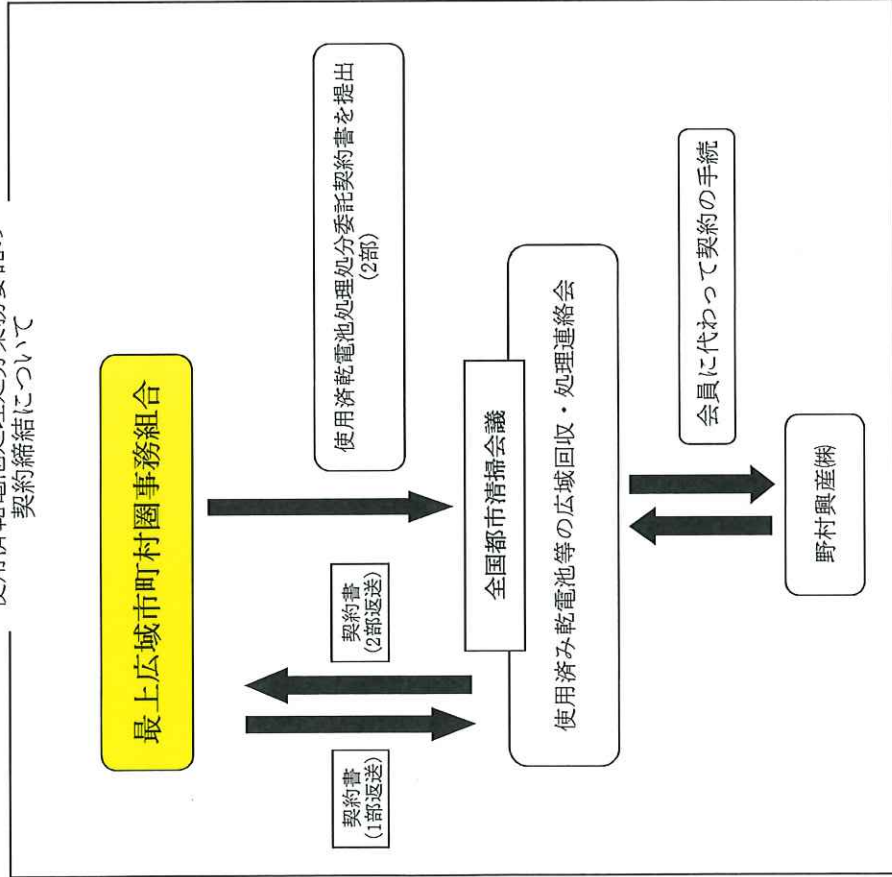
	平成25年度	平成26年度	平成27年度	平成28年度	平成29年度	平成30年度	令和元年度	令和2年度	令和3年度	令和4年度
無色	7,200	9,471	9,116	11,183	9,806	7,564	9,980	9,128	10,441	9,492
茶色	154,383	150,840	126,781	121,384	96,284	107,793	105,702	105,934	97,362	91,238
その他	28,120	43,177	63,692	43,599	56,913	54,743	38,082	83,090	37,799	95,532
PETボトル	0	0	0	0	0	0	0	0	0	0
計	189,703	203,488	199,589	176,166	163,003	170,100	153,764	198,152	145,602	196,262

処理量(t)

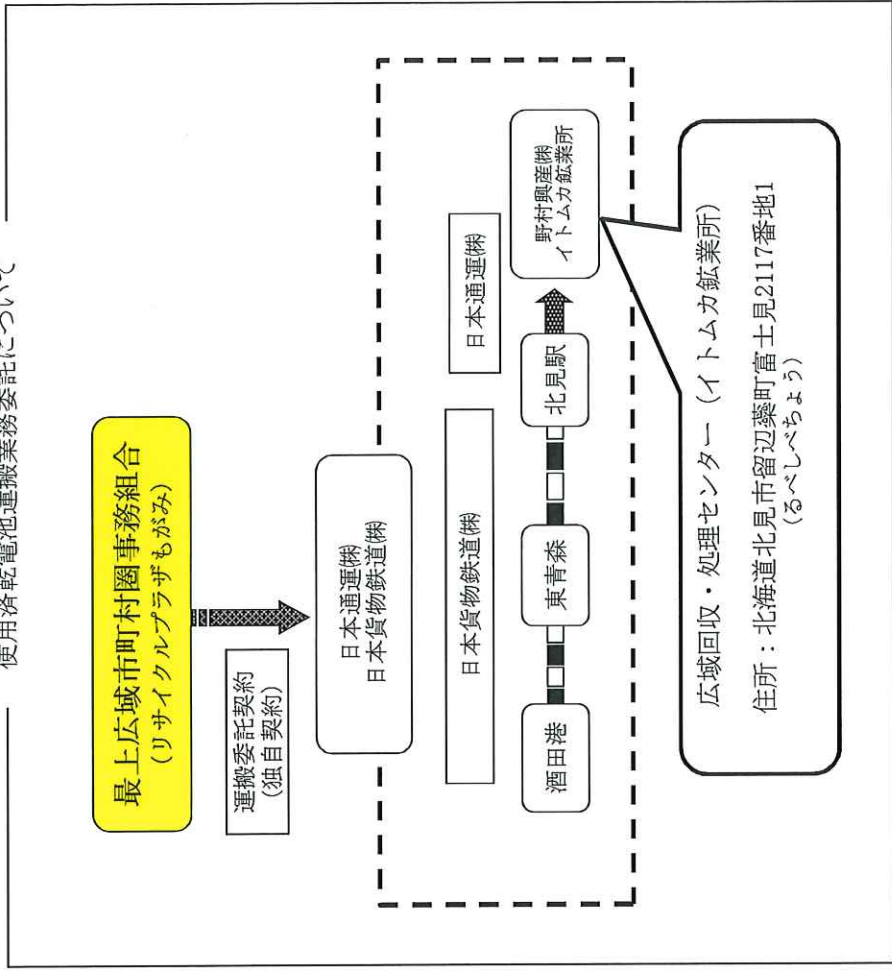
	平成25年度	平成26年度	平成27年度	平成28年度	平成29年度	平成30年度	令和元年度	令和2年度	令和3年度	令和4年度
無色	60.02	71.78	69.06	66.58	47.83	47.27	58.01	42.45	56.75	55.33
茶色	155.94	164.85	145.72	157.64	120.66	128.32	110.10	112.22	108.66	111.81
その他	50.22	55.15	67.76	56.18	63.88	59.05	29.84	60.65	30.86	37.15
PETボトル	138.66	126.36	129.33	119.66	126.20	132.18	171.70	177.71	166.42	167.68
計	404.84	418.14	411.87	400.06	358.57	366.82	369.65	393.03	362.69	371.97

使用済乾電池の処理フロー

使用済乾電池処理処分業務委託の
契約締結について



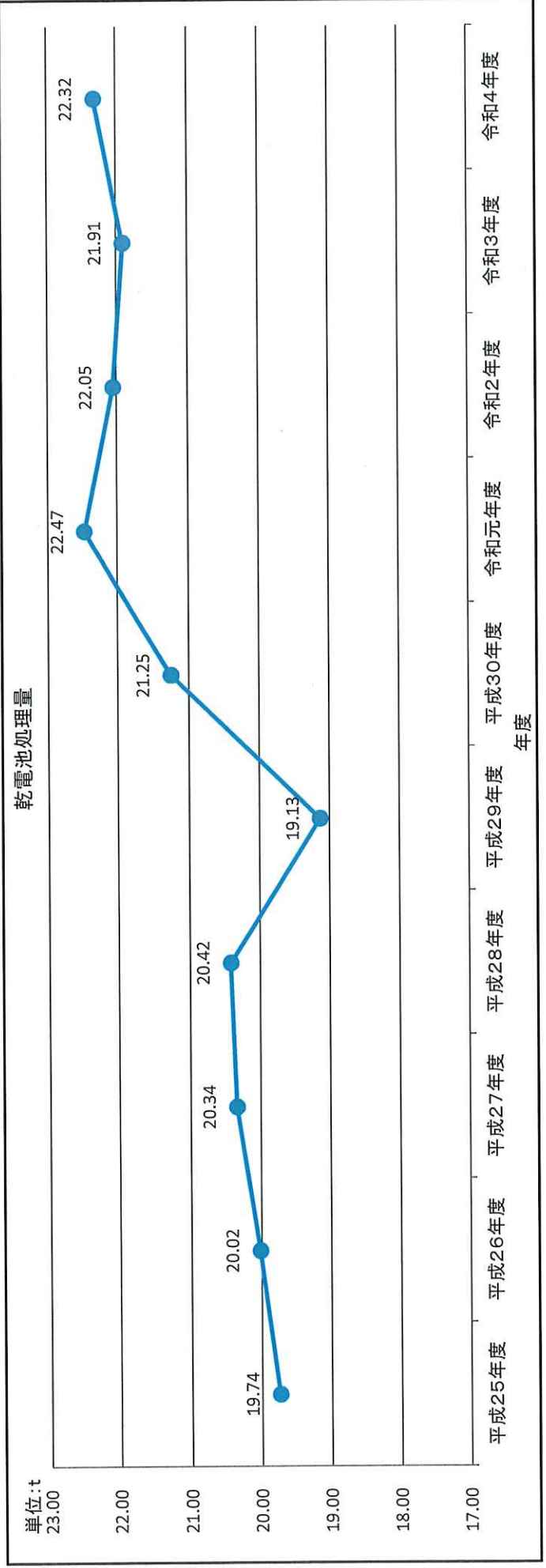
使用済乾電池運搬業務委託について



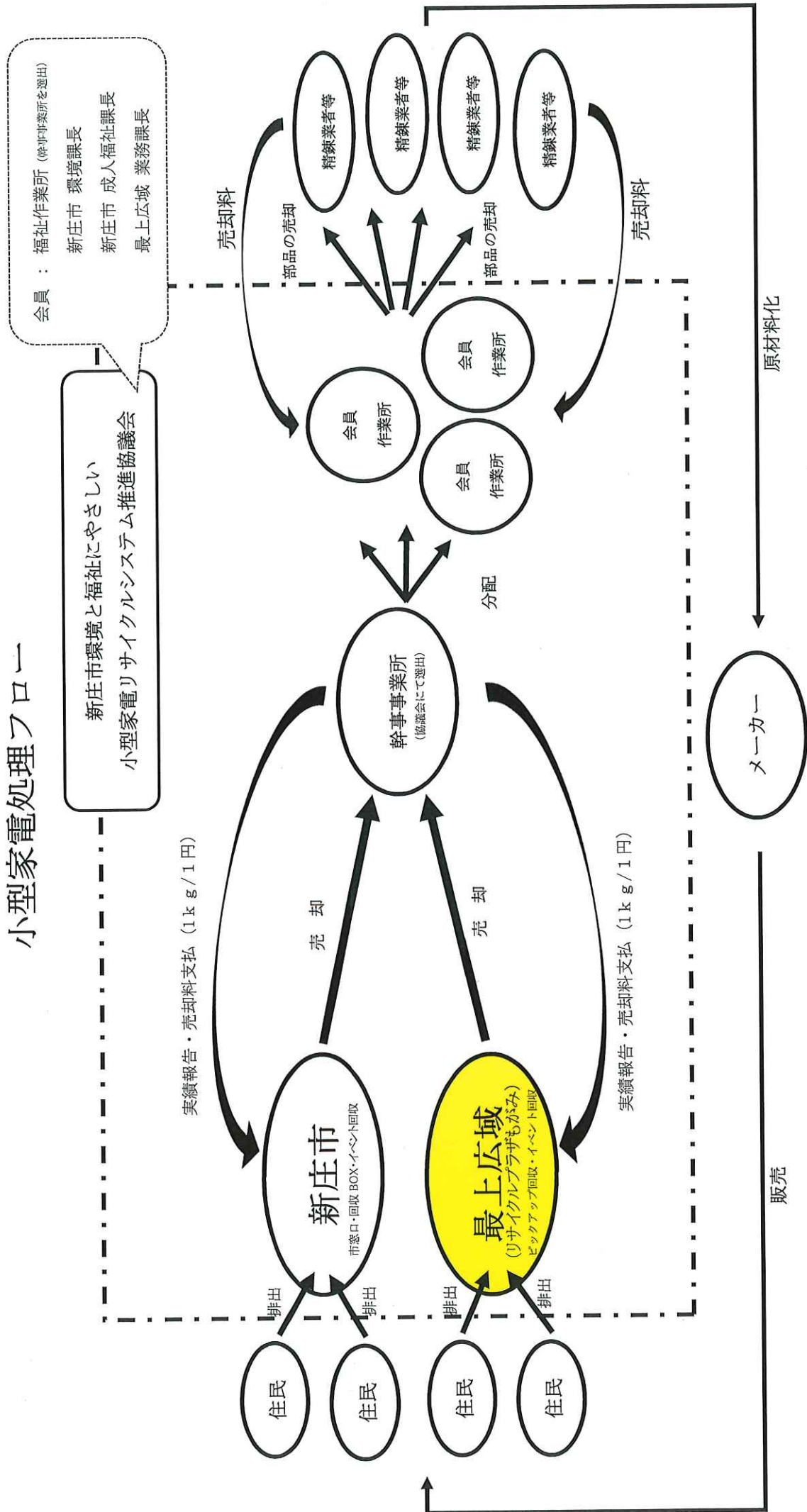
乾電池処理実績 (平成25年度～令和4年度)

(単位：t)

年度	平成25年度	平成26年度	平成27年度	平成28年度	平成29年度	平成30年度	令和元年度	令和2年度	令和3年度	令和4年度
新庄市	12.04	11.01	10.91	11.15	10.29	10.66	11.27	10.96	10.69	11.03
金山町	1.22	1.71	1.48	1.55	1.23	1.72	1.55	1.85	1.55	1.71
最上町	2.27	1.96	1.97	2.15	1.84	1.91	2.25	2.24	2.22	2.30
舟形町	1.60	1.50	1.75	1.64	1.39	1.61	1.79	1.64	1.88	1.74
真室川町	0.93	2.11	2.63	2.32	2.49	2.64	2.80	2.63	2.77	2.88
大蔵村	0.00	0.00	0.00	0.00	0.08	0.25	0.35	0.44	0.27	0.53
鮭川村	0.99	0.99	1.05	1.14	1.10	1.23	1.16	1.21	1.18	1.29
戸沢村	0.69	0.74	0.55	0.47	0.71	1.23	1.30	1.08	1.35	0.84
合計	19.74	20.02	20.34	20.42	19.13	21.25	22.47	22.05	21.91	22.32



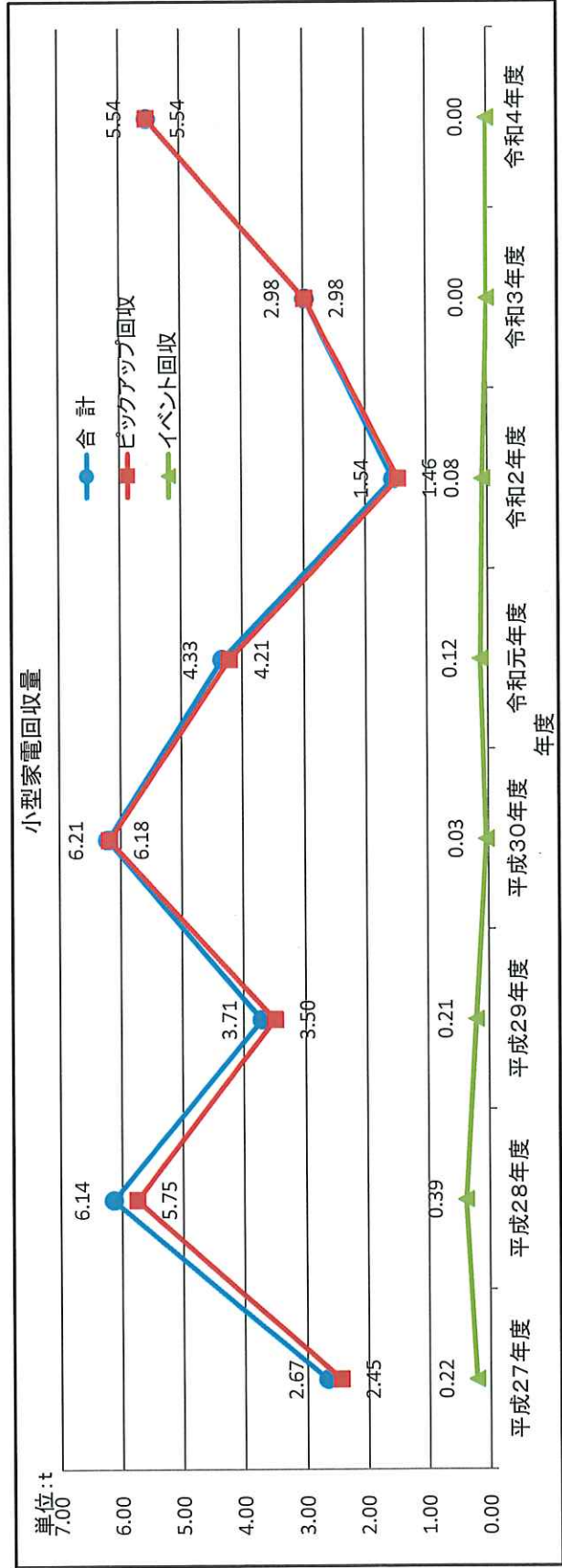
小型家電処理フロー



小型家電回収実績 (平成27年度～令和4年度)

(単位：t)

品目	年度	平成27年度	平成28年度	平成29年度	平成30年度	令和元年度	令和2年度	令和3年度	令和4年度
ピックアップ回収	PC類	0.34	1.50	0.70	0.93	0.98	0.43	0.57	1.00
	スマートフォン・携帯電話	0.01	0.01	0.01	0.01	0.01	0.00	0.01	0.01
	その他	2.10	4.24	2.79	5.24	3.22	1.03	2.40	4.53
	小計	2.45	5.75	3.50	6.18	4.21	1.46	2.98	5.54
イベント回収	PC類	0.00	0.10	0.01	0.00	0.05	0.01	0.00	0.00
	スマートフォン・携帯電話	0.00	0.00	0.00	0.00	0.00	0.00	0.00	0.00
	その他	0.22	0.29	0.20	0.03	0.07	0.07	0.00	0.00
	小計	0.22	0.39	0.21	0.03	0.12	0.08	0.00	0.00
合計	2.67	6.14	3.71	6.21	4.33	1.54	2.98	5.54	



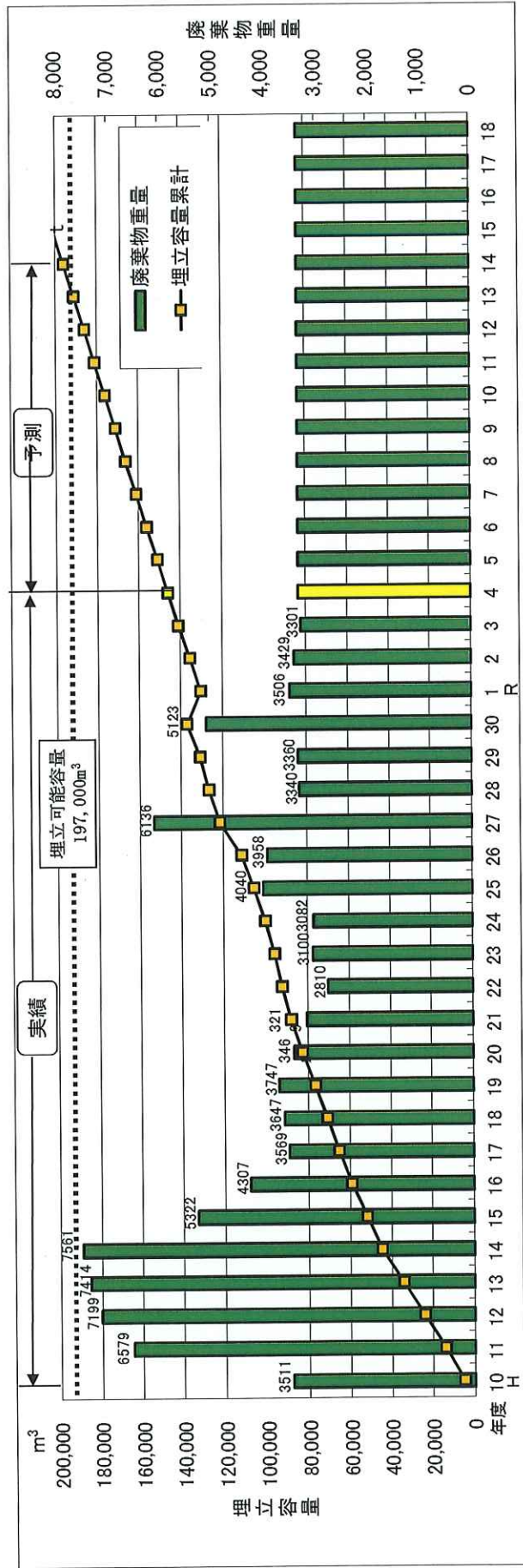
※ 令和3年度はイベント回収未実施。
 ※ 平成26年度～令和2年度は株式会社高良山形営業所へ引渡を実施。令和3年度以降は「新庄市環境と福祉にやさしい小型家電リサイクルシステム推進協議会」へ引渡を実施。

最終処分場処理実績

(令和4年3月31日 時点)

年度	H10年度	H11年度	H12年度	H13年度	H14年度	H15年度	H16年度	H17年度	H18年度	H19年度	H20年度	H21年度	H22年度	H23年度	H24年度	H25年度	H26年度	H27年度	H28年度	H29年度	H30年度	R1年度	R2年度	R3年度	R4年度
経過年数	1	2	3	4	5	6	7	8	9	10	11	12	13	14	15	16	17	18	19	20	21	22	23	24	25
年間廃棄物重量	3,511.46	6,578.65	7,199.16	7,414.14	7,560.96	5,321.93	4,306.93	3,568.91	3,646.63	3,747.22	3,462.17	3,218.70	2,810.09	3,100.01	3,082.47	4,040.21	3,988.49	6,135.93	3,339.89	3,360.28	5,123.04	3,505.61	3,428.78	3,300.97	2,850.80
累計	3,511	10,090	17,289	24,703	32,264	37,586	41,893	45,462	49,109	52,856	56,318	59,537	62,347	65,447	68,529	72,570	76,528	82,664	86,004	89,364	94,487	97,993	101,421	104,722	107,573
体積換算係数	1.196	1.196	1.196	1.196	1.196	1.196	1.196	1.196	1.196	1.196	1.196	1.196	1.196	1.196	1.196	1.196	1.196	1.196	1.196	1.196	1.196	1.196	1.196	1.196	1.184
年間廃棄物容量	4,200	7,868	8,610	8,867	9,043	6,365	5,151	4,268	4,361	4,482	4,141	3,850	3,360	2,561	3,337	3,270	6,136	3,340	3,361	5,123	3,749	4,060	3,910	3,374	3,374
累計	4,200	12,068	20,678	29,545	38,588	44,953	50,104	54,372	58,733	63,215	67,356	71,206	74,566	77,127	79,673	83,010	86,280	92,416	95,756	99,117	104,240	107,989	112,049	115,959	119,333
年間覆土重量	1,053.44	1,973.60	2,189.75	2,224.24	2,268.29	1,596.58	1,497.76	1,297.68	1,962.40	1,757.60	1,492.00	1,720.80	1,555.20	1,490.40	2,800.80	3,211.20	4,212.00	6,900.30	2,700.00	1,332.00	1,974.80	2,640.80	1,598.40	2,304.00	1,987.20
累計	1,053	3,027	5,187	7,411	9,679	11,276	14,774	17,748	19,711	21,468	24,960	26,681	28,236	29,727	32,528	35,739	39,951	46,851	50,883	52,858	55,499	57,097	59,401	61,388	61,388
体積換算係数	0.625	0.625	0.625	0.625	0.625	0.625	0.625	0.625	0.625	0.625	0.625	0.625	0.625	0.625	0.625	0.625	0.625	0.625	0.625	0.625	0.625	0.625	0.625	0.625	0.625
年間覆土容量	658	1,234	1,350	1,390	1,418	998	2,186	1,859	1,227	1,099	2,183	1,076	970	931	1,751	2,007	2,633	4,313	1,688	833	1,234	1,651	999	1,440	1,242
累計	658	1,892	3,242	4,632	6,050	7,048	9,234	11,093	12,320	13,419	15,602	16,678	17,648	18,579	20,330	22,337	24,970	29,283	30,971	31,804	33,038	34,689	35,688	37,128	38,370
年間埋立容量	4,858	9,102	9,960	10,257	10,461	7,363	7,337	6,127	5,588	5,581	6,324	4,926	4,330	3,492	4,297	5,344	5,903	10,449	5,028	4,194	6,357	5,400	5,059	5,350	4,616
埋立容量累計	4,858	13,960	23,920	34,177	44,638	52,001	59,338	65,465	71,053	76,634	82,958	87,884	92,214	95,706	100,003	105,347	111,250	121,699	126,727	130,921	137,278	130,674	135,733	141,083	145,699
残容量	192,142	183,040	173,080	162,823	152,362	144,999	137,662	131,535	125,947	120,366	114,042	109,116	104,786	101,294	96,997	91,653	85,750	75,301	70,273	66,079	59,722	66,318	61,259	55,909	51,293

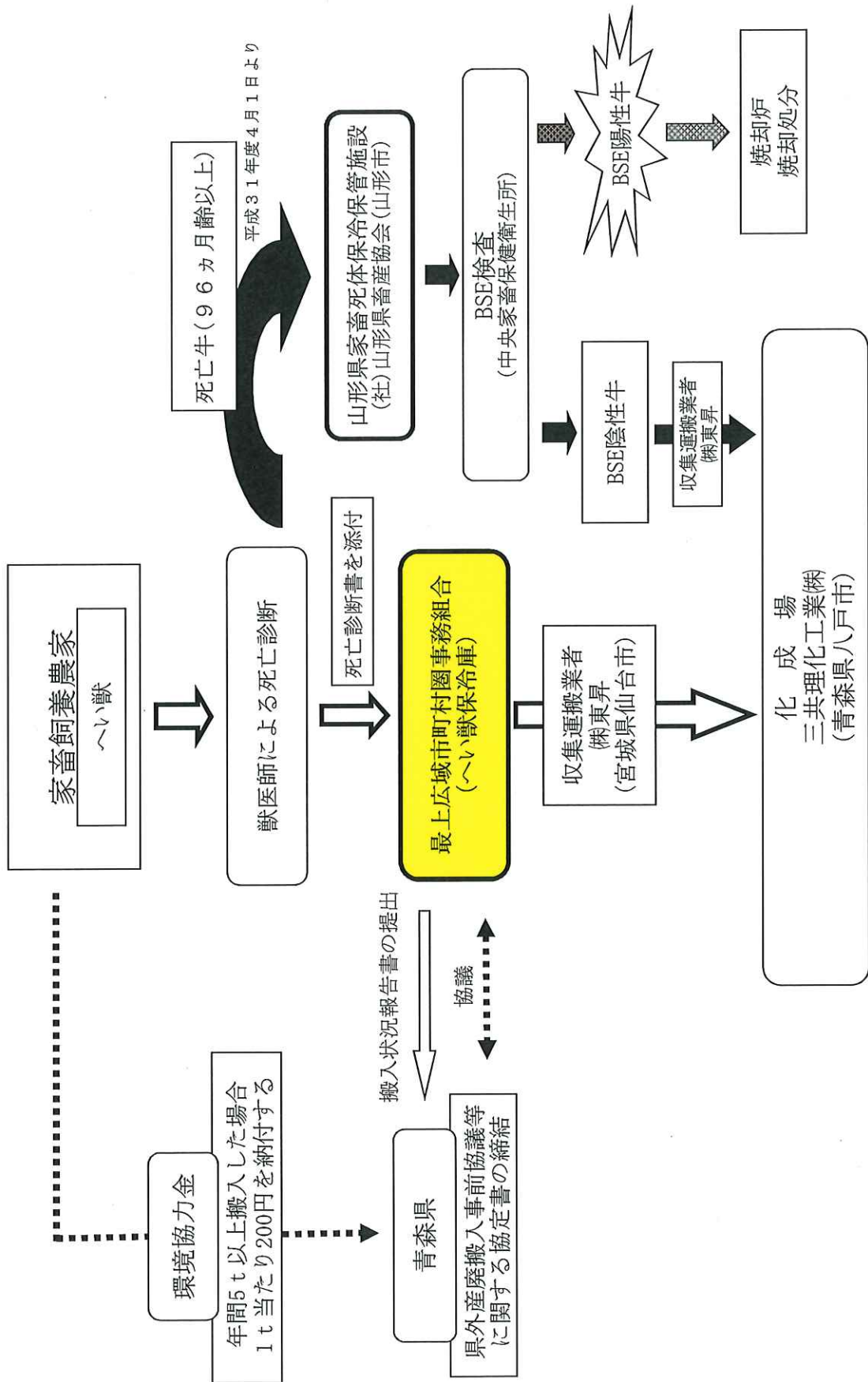
※R1年度末時点での埋立容量累計及び残容量は最終処分場残容量等調査の結果により調整



※平成27年度廃棄物重量が多いのは、エコプラザ焼却能力の低下により、一部可燃ごみの埋立を実施したため。

※平成30年度廃棄物重量が多いのは、災害ごみの搬入及びB S E操業停止によるものがマイクロリーセンターの脱水汚泥約1,300tの埋立を実施したため。

へい獣処理フロー



令和4年度 へい獣処理実績

(単位：頭)

畜種		市町村名	新 庄 市	金 山 町	最 上 町	舟 形 町	真 室 川 町	大 蔵 村	鮭 川 村	戸 沢 村	合 計
牛	3日以内		69	2	18	8	27	8	2	1	135
	4日以上～3ヵ月未満		12	1	8	1	4	1	2		29
	3ヵ月以上～24ヵ月未満		8		29		4		1		42
	24ヵ月以上～96ヵ月未満		55	2	40	12	12	9	1		131
馬	3日以内										
	4日以上～3ヵ月未満										
	3ヵ月以上										
豚	3日以内										
	4日以上～3ヵ月未満								6		6
	3ヵ月以上～24ヵ月未満								4		4
	24ヵ月以上										
山羊 ・ 綿羊	3日以内										
	4日以上										
鹿											
合 計			144	5	95	21	47	18	16	1	347

へい 獣 処 理 実 績 (平成25年度 ~ 令和4年度)

(単位:頭)

年度		平成25年度	平成26年度	平成27年度	平成28年度	平成29年度	平成30年度	令和元年度	令和2年度	令和3年度	令和4年度
新 庄 市	牛	104	82	91	100	85	104	134	141	111	144
	豚										
	山羊										
	綿羊										
	馬		1		1		1				
	鹿										
合 計	104	83	91	101	85	105	134	141	111	144	
金 山 町	牛	3	4	5	4	6	4	4	6	5	5
	豚										
	山羊										
	綿羊										
	馬	1				1		2			
	鹿										
合 計	4	4	5	4	7	4	6	6	5	5	
最 上 町	牛	54	39	65	53	71	88	83	111	71	95
	豚										
	山羊								1		
	綿羊										
	馬	1									
	鹿										
合 計	55	39	65	53	71	88	83	112	71	95	
舟 形 町	牛	2	1	5	2	13	7	20	20	14	21
	豚										
	山羊										
	綿羊										
	馬										
	鹿										
合 計	2	1	5	2	13	7	20	20	14	21	
真 室 川 町	牛	66	43	54	62	37	48	67	64	47	47
	豚										
	山羊										
	綿羊										
	馬										
	鹿										
合 計	66	43	54	62	37	48	67	64	47	47	
大 蔵 村	牛	12	18	10	17	17	12	21	18	24	18
	豚										
	山羊		1								
	綿羊										
	馬										
	鹿										
合 計	12	19	10	17	17	12	21	18	24	18	
鮭 川 村	牛	3	2	6	4	5	3	6	4	6	6
	豚	76	20	15	18	16	20	21	24	13	10
	山羊										
	綿羊										
	馬										
	鹿										
合 計	79	22	21	22	21	23	27	28	19	16	
戸 沢 村	牛		4	2	1			1	3		1
	豚										
	山羊										
	綿羊										
	馬										
	鹿										
合 計		4	2	1			1	3		1	
そ の 他	牛										
	豚										
	山羊										
	綿羊										
	馬										
	鹿										
合 計											
合 計	牛	244	193	238	243	234	266	336	367	278	337
	豚	76	20	15	18	16	20	21	24	13	10
	山羊		1						1		
	綿羊										
	馬	2	1		1	1	1	2			
	鹿										
合 計	322	215	253	262	251	287	359	392	291	347	

※平成15年度から平成26年度まで、24ヵ月齢以上の死亡牛はBSE検査を受けるため山形県家畜死体保冷保管施設に搬入されている。
 ※平成27年度からBSE検査対象が48ヵ月齢以上の牛となったため、24ヵ月齢以上～48ヵ月齢未満の牛は最上広域へい獣保冷庫に搬入されている。
 ※令和元年度からBSE検査対象が96ヵ月齢以上の牛となったため、24ヵ月齢以上～96ヵ月齢未満の牛は最上広域へい獣保冷庫に搬入されている。