

# 令和4年度最終予算と収入支出の状況総括表

令和5年3月31日現在

## 【 一 般 会 計 】

### 【歳入】

(単位：千円)

	予算額(A)	構成比(%)	収入済額(B)	(B)/(A) (%)
1. 分 担 金	2,663,529	89.7	2,663,529	100.0
2. 使用料及び手数料	133,281	4.5	125,473	94.1
3. 国庫支出金	495	0.0	0	0.0
4. 財産収入	24	0.0	22	91.7
5. 繰入金	64,991	2.2	4,473	6.9
6. 繰越金	77,973	2.6	77,974	100.0
7. 諸収入	21,010	0.7	50,326	239.5
8. 組合債	8,500	0.3	0	0.0
歳入合計	2,969,803	100.0	2,921,797	98.4

### 【歳出】

(単位：千円)

	予算額(A)	構成比(%)	支出済額(B)	(B)/(A) (%)
1. 議会費	1,006	0.0	885	88.0
2. 総務費	331,908	11.2	309,630	93.3
3. 衛生費	1,255,725	42.3	802,749	63.9
4. 消防費	1,166,737	39.3	1,002,579	85.9
5. 教育費	49,218	1.6	46,373	94.2
6. 公債費	162,209	5.5	161,878	99.8
7. 予備費	3,000	0.1	0	0.0
歳出合計	2,969,803	100.0	2,324,094	78.3

※3/31現在 一時借入金現在高 0円

## 【最上広域ふるさと市町村圏事業特別会計】

### 【歳入】

(単位：千円)

	予算額(A)	構成比(%)	収入済額(B)	(B)/(A) (%)
1. 財産収入	50	0.9	50	100.0
2. 繰入金	4,474	80.7	4,474	100.0
3. 繰越金	536	9.7	537	100.2
4. 諸収入	484	8.7	0	0.0
歳入合計	5,544	100.0	5,061	91.3

### 【歳出】

(単位：千円)

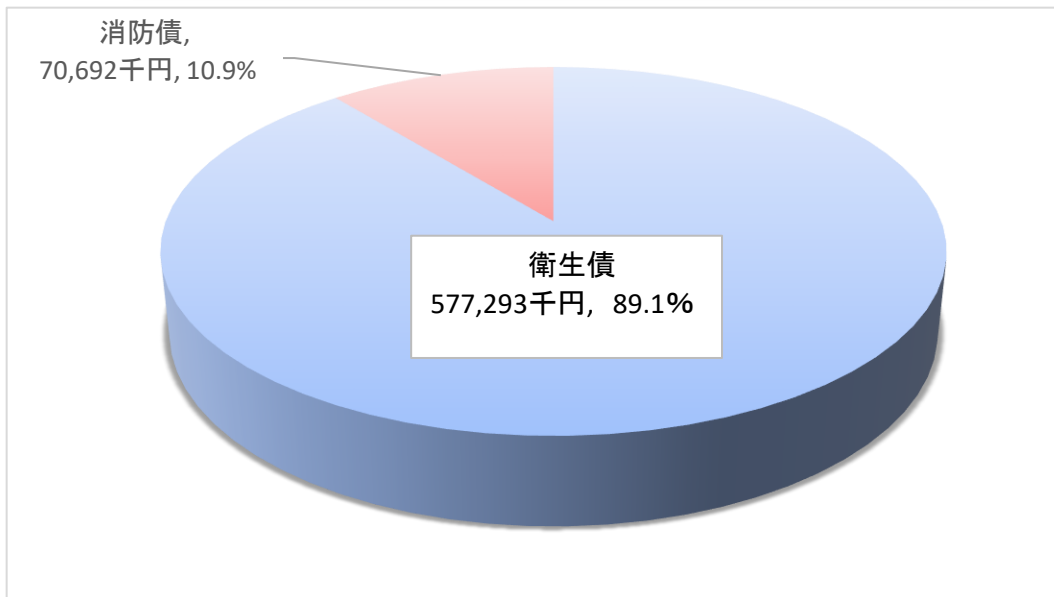
	予算額(A)	構成比(%)	支出済額(B)	(B)/(A) (%)
1. ふるさと市町村圏事業費	5,544	100.0	3,087	55.7
歳出合計	5,544	100.0	3,087	55.7

## 組合債の現在高

(単位：千円)

	3月末組合債現在高	比率(%)	内 容
衛 生 債	577,293	89.1	エコプラザもがみ整備・最終処分場整備・もがみクリーンセンター整備
消 防 債	70,692	10.9	消防施設設備整備、消防救急デジタル無線整備
合 計	647,985	100.0	

### 会計別グラフー覧



令和4年度当初予算  
【 一般会計 】

「歳入」

(単位：千円)

	令和4年度		令和3年度		比較	
	金額(A)	構成比(%)	金額(B)	構成比(%)	(A)-(B)	(A)/(B)(%)
1 分担金	2,665,593	92.2	2,648,028	88.2	17,565	100.7
2 使用料及び手数料	133,488	4.6	138,891	4.6	△ 5,403	96.1
3 国庫支出金	583	0.0	66,594	2.2	△ 66,011	0.9
4 財産収入	15	0.0	15	0.0	0	100.0
5 繰入金	67,311	2.4	7,791	0.3	59,520	864.0
6 繰越金	3,000	0.1	3,000	0.1	0	100.0
7 諸収入	21,010	0.7	17,881	0.6	3,129	117.5
8 組合債	0	0.0	118,800	4.0	△ 118,800	皆減
歳入合計	2,891,000	100.0	3,001,000	100.0	△ 110,000	96.3

「歳出」

(単位：千円)

	令和4年度		令和3年度		比較	
	金額(A)	構成比(%)	金額(B)	構成比(%)	(A)-(B)	(A)/(B)(%)
1 議会費	1,006	0.0	1,031	0.0	△ 25	97.6
2 総務費	287,242	9.9	285,448	9.5	1,794	100.6
3 衛生費	1,214,037	42.0	1,439,344	48.0	△ 225,307	84.4
4 消防費	1,172,064	40.6	1,067,243	35.6	104,821	109.8
5 教育費	50,624	1.8	49,469	1.6	1,155	102.3
6 公債費	163,027	5.6	155,465	5.2	7,562	104.9
7 予備費	3,000	0.1	3,000	0.1	0	100.0
歳出合計	2,891,000	100.0	3,001,000	100.0	△ 110,000	96.3

【 ふるさと市町村圏事業特別会計 】

「歳入」

(単位：千円)

	令和4年度		令和3年度		比較(A)/(B)	
	金額(A)	構成比(%)	金額(B)	構成比(%)	(A)-(B)	(A)/(B)(%)
1 財産収入	67	0.6	83	0.8	△ 16	80.7
2 繰入金	8,062	77.1	7,792	76.3	270	103.5
3 繰越金	50	0.5	50	0.5	0	100.0
4 諸収入	2,284	21.8	2,284	22.4	0	100.0
歳入合計	10,463	100.0	10,209	100.0	254	102.5

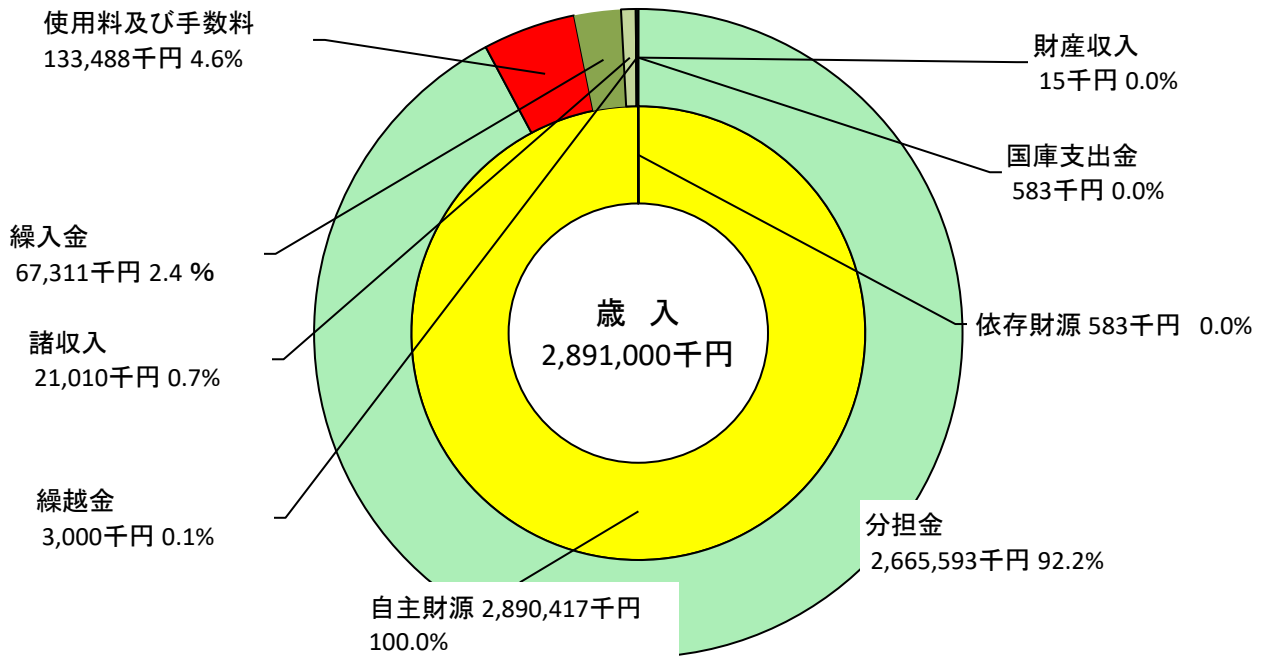
「歳出」

(単位：千円)

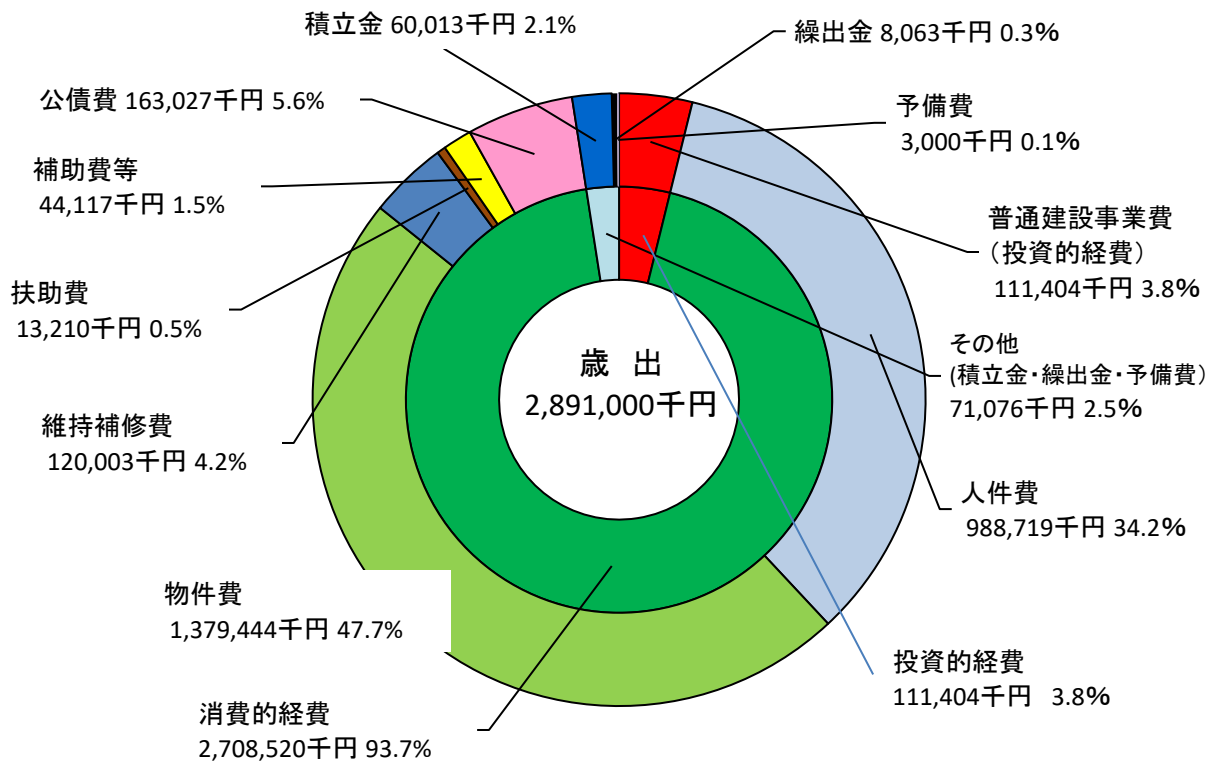
	令和4年度	令和3年度	比較(A)/(B)(%)
ふるさと市町村圏事業費	10,463	10,209	102.5
歳入合計	10,463	10,209	102.5

# 令和4年度一般会計当初予算性質別状況

## 歳入



## 歳出



# 公 有 財 産

## 【基金関係】

(単位：千円)

令和5年3月31日現在

基 金	財 政 調 整 基 金	50,183
	地 域 振 興 基 金	19,255
	最上広域ふるさと市町村圏基金	1,005,000
	消 防 施 設 整 備 基 金	346,741
	育 英 資 金 貸 付 基 金	10,864
合 計		1,432,043

## 【建物・土地関係】

(単位：㎡)

行 政 財 産	建 物	26,453.31
	土 地	807,935.19
普 通 財 産	建 物	-
	土 地	95,956.56

## 【車両関係】

排 水 ポ ン プ 車	4
ク ロ ー ラ ダ ン プ	1
ト ラ ッ ク	1
ミ ニ シ ョ ベ ル	1
除 雪 機 械	8
消 防 ポ ン プ 自 動 車	7
水 槽 付 消 防 ポ ン プ 自 動 車	2
は し ご 付 消 防 自 動 車	1
救 急 自 動 車	9
消 防 司 令 車	1
消 防 指 揮 車	1
消 防 連 絡 車	5
消 防 予 防 車	2
救 助 工 作 車	1
消 防 支 援 車	1
人 員 ・ 資 器 材 搬 送 車	2
乗 用 自 動 車	6