

# 令和3年度最終予算と収入支出の状況総括表

令和4年3月31日現在

## 【 一 般 会 計 】

### 【歳入】

(単位：千円)

	予算額(A)	構成比(%)	収入済額(B)	(B)/(A)(%)
1. 分担金	2,611,774	83.8	2,611,774	100.0
2. 使用料及び手数料	136,188	4.4	125,945	92.5
3. 国庫支出金	62,828	2.0	0	0.0
4. 財産収入	31,515	1.0	31,514	100.0
5. 繰入金	121	0.0	122	100.8
6. 繰越金	139,758	4.5	139,758	100.0
7. 諸収入	21,993	0.7	44,201	201.0
8. 組合債	112,200	3.6	0	0.0
9. 寄附金	0	0.0	500	-
歳入合計	3,116,377	100.0	2,953,814	94.8

### 【歳出】

(単位：千円)

	予算額(A)	構成比(%)	支出済額(B)	(B)/(A)(%)
1. 議会費	1,031	0.0	179	17.4
2. 総務費	447,998	14.4	379,139	84.6
3. 衛生費	1,395,387	44.8	759,355	54.4
4. 消防費	1,064,482	34.1	1,013,692	95.2
5. 教育費	49,247	1.6	46,954	95.3
6. 公債費	155,465	5.0	155,134	99.8
7. 予備費	2,767	0.1	0	0.0
歳出合計	3,116,377	100.0	2,354,453	75.6

※3/31現在 一時借入金現在高 0円

## 【最上広域ふるさと市町村圏事業特別会計】

### 【歳入】

(単位：千円)

	予算額(A)	構成比(%)	収入済額(B)	(B)/(A)(%)
1. 財産収入	83	2.2	71	85.5
2. 繰入金	122	3.3	122	100.0
3. 繰越金	3,538	94.5	3,539	100.0
4. 諸収入	0	0.0	0	-
歳入合計	3,743	100.0	3,732	99.7

### 【歳出】

(単位：千円)

	予算額(A)	構成比(%)	支出済額(B)	(B)/(A)(%)
--	--------	--------	---------	------------

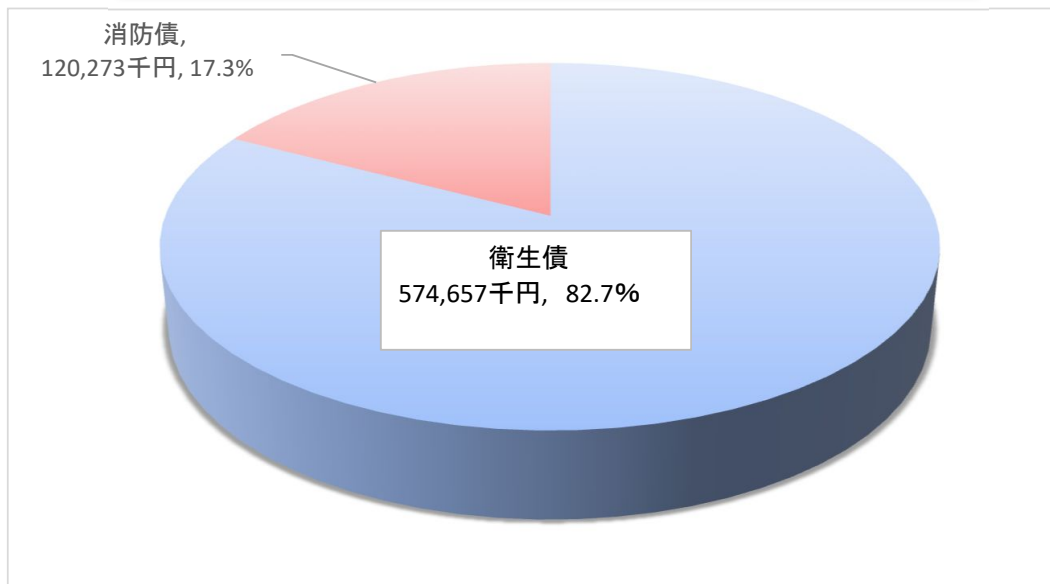
1. ふるさと市町村圏事業費	3,743	100.0	3,109	83.1
歳出合計	3,743	100.0	3,109	83.1

## 組合債の現在高

(単位：千円)

	3月末組合債現在高	比率(%)	内 容
衛生債	574,657	82.7	エコプラザもがみ整備・最終処分場整備・もがみクリーンセンター整備
消防債	120,273	17.3	消防施設設備整備、消防救急デジタル無線整備
合 計	694,930	100.0	

### 会計別グラフー覧



令和3年度当初予算  
【 一般会計 】

「歳入」

(単位：千円)

	令和3年度		令和2年度		比較	
	金額(A)	構成比(%)	金額(B)	構成比(%)	(A)-(B)	(A)/(B)(%)
1 分担金	2,648,028	88.2	2,660,107	93.9	△ 12,079	99.5
2 使用料及び手数料	138,891	4.6	142,938	5.0	△ 4,047	97.2
3 国庫支出金	66,594	2.2	594	0.0	66,000	11,211.1
4 財産収入	15	0.0	41	0.0	△ 26	36.6
5 繰入金	7,791	0.3	8,642	0.3	△ 851	90.2
6 繰越金	3,000	0.1	3,000	0.1	0	100.0
7 諸収入	17,881	0.6	18,678	0.7	△ 797	95.7
8 組合債	118,800	4.0	0	0.0	118,800	-
歳入合計	3,001,000	100.0	2,834,000	100.0	167,000	105.9

「歳出」

(単位：千円)

	令和3年度		令和2年度		比較	
	金額(A)	構成比(%)	金額(B)	構成比(%)	(A)-(B)	(A)/(B)(%)
1 議会費	1,031	0.0	1,006	0.0	25	102.5
2 総務費	285,448	9.5	248,444	8.8	37,004	114.9
3 衛生費	1,439,344	48.0	1,250,991	44.2	188,353	115.1
4 消防費	1,067,243	35.6	1,102,623	38.9	△ 35,380	96.8
5 教育費	49,469	1.6	48,364	1.7	1,105	102.3
6 公債費	155,465	5.2	179,572	6.3	△ 24,107	86.6
7 予備費	3,000	0.1	3,000	0.1	0	100.0
歳出合計	3,001,000	100.0	2,834,000	100.0	167,000	105.9

【 ふるさと市町村圏事業特別会計 】

「歳入」

(単位：千円)

	令和3年度		令和2年度		比較(A)/(B)	
	金額(A)	構成比(%)	金額(B)	構成比(%)	(A)-(B)	(A)/(B)(%)
1 財産収入	83	0.8	201	1.8	△ 118	41.3
2 繰入金	7,792	76.3	8,645	77.3	△ 853	90.1
3 繰越金	50	0.5	50	0.5	0	100.0
4 諸収入	2,284	22.4	2,284	20.4	0	100.0
歳入合計	10,209	100.0	11,180	100.0	△ 971	91.3

「歳出」

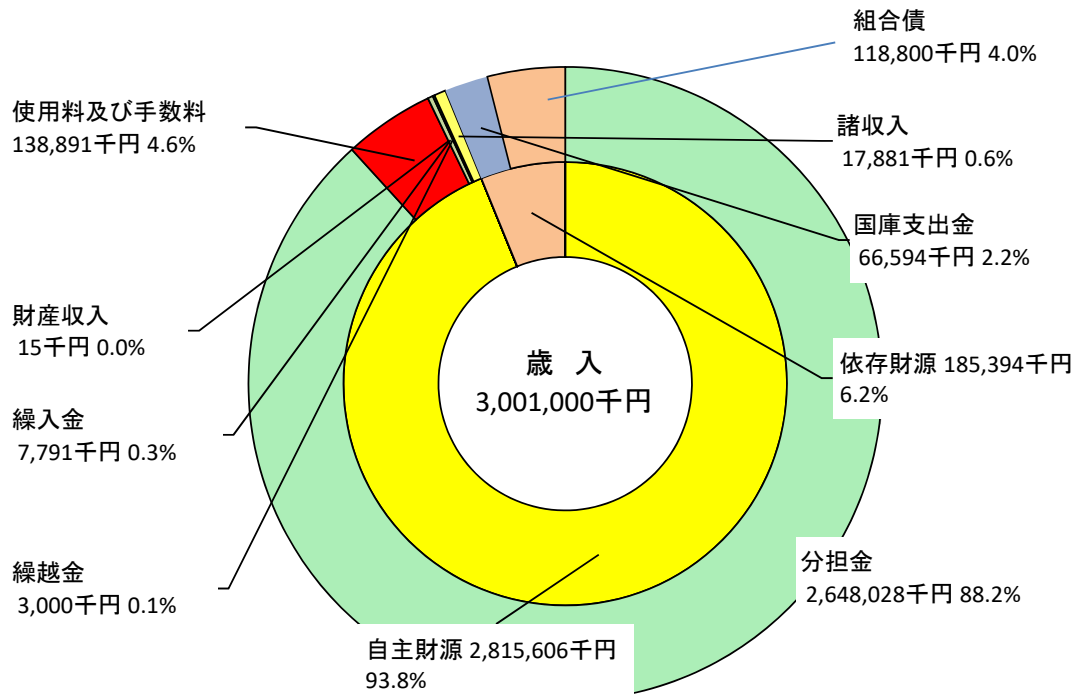
(単位：千円)

	令和3年度	令和2年度	比較(A)/(B)(%)
ふるさと市町村圏事業費	10,209	11,180	91.3
歳入合計	10,209	11,180	91.3

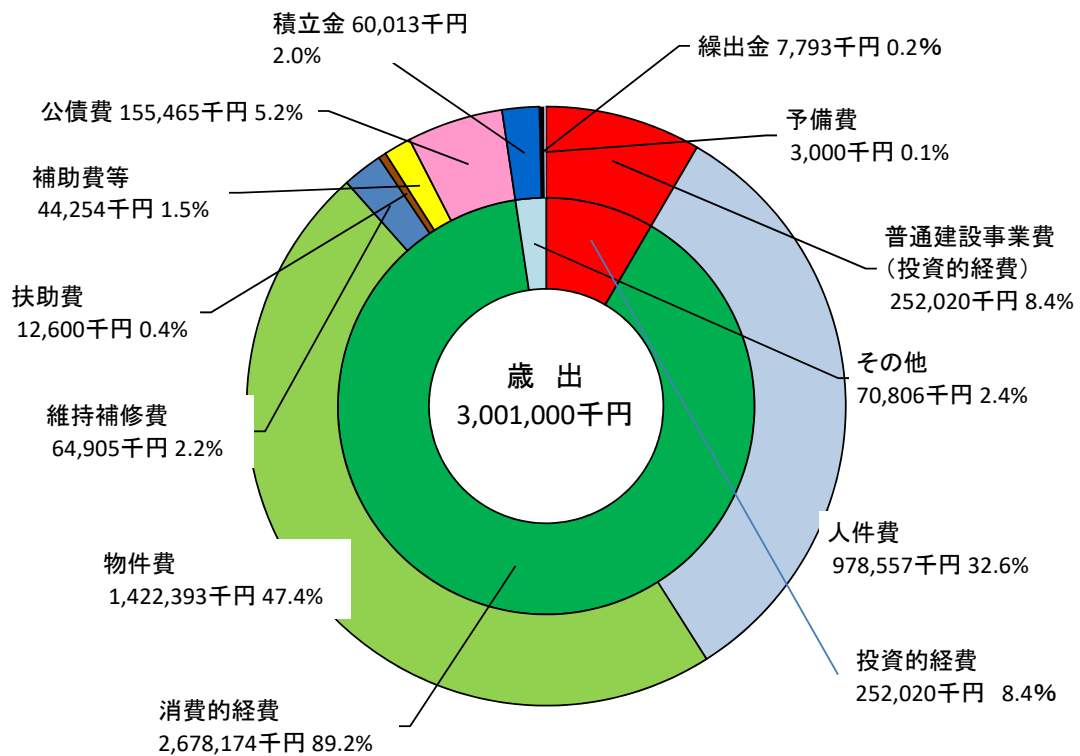


# 令和3年度一般会計当初予算性質別状況

## 歳入



## 歳出





# 公 有 財 産

令和4年3月

## 【基金関係】

(単位：千円)

基金	財政調整基金	29,313
	地域振興基金	23,728
	最上広域ふるさと市町村圏基金	1,005,000
	消防施設整備基金	271,612
	育英資金貸付基金	10,650
合 計		1,340,303

## 【建物・土地関係】

(単位：㎡)

行政財産	建物	26,453.31
	土地	807,935.19
普通財産	建物	-
	土地	95,956.56

## 【車両関係】

排水ポンプ車	4
クローラダンプ	1
トラック	1
ミニショベル	1
除雪機械	8
消防ポンプ自動車	7
水槽付消防ポンプ自動車	2
はしご付消防自動車	1
救急自動車	8
消防司令車	1
消防指揮車	1
消防連絡車	5
消防予防車	2
救助工作車	1
消防支援車	1



人員・資器材搬送車	2
乗用自動車	6

31日現在

