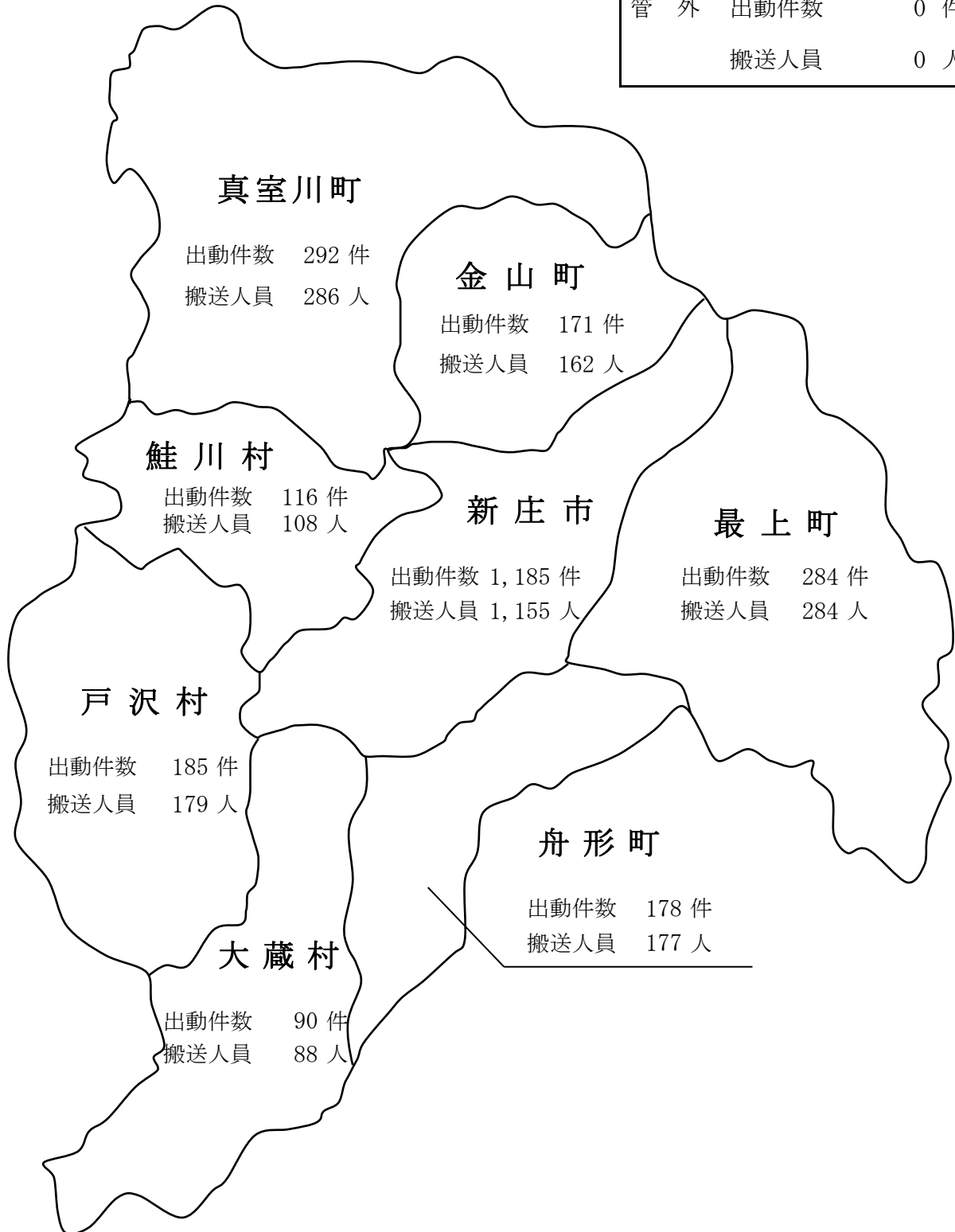


# 救 急 統 計

# 市町村別救急出動状況

管内	出動件数	2,501 件
	搬送人員	2,439 人
管外	出動件数	0 件
	搬送人員	0 人



# 市町村別出動件数

(単位:件)

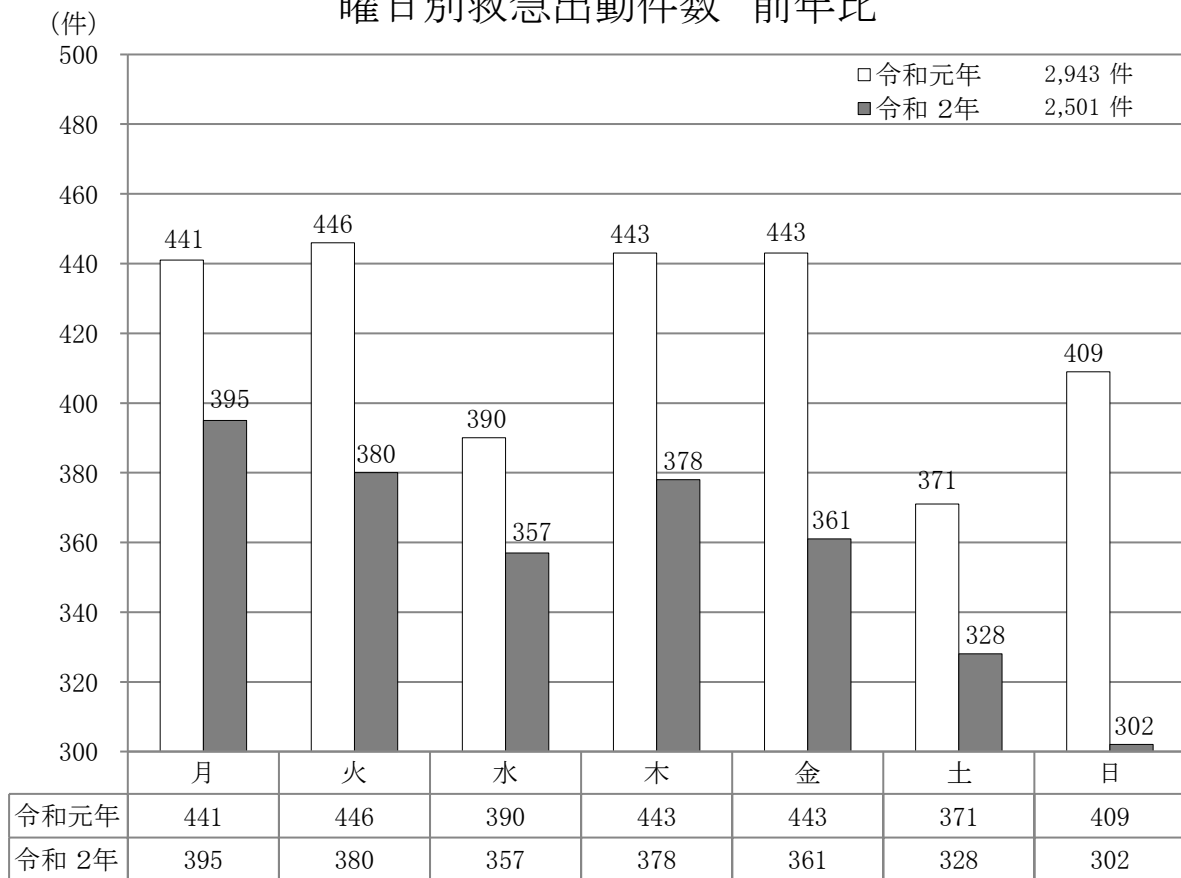
事故種別 区分		合計	火災	自然災害	水難	交通事故	労働災害	運動競技	一般負傷	加害	自損行為	急病	その他			
													転院搬送	医師搬送	資器材等輸送	その他
合計	出動件数	2,501	4		4	140	22	13	324	4	31	1,678	272			9
	不搬送	106	3		4	9			9		11	60	1			9
	搬送人員	2,439	1			167	22	13	316	7	20	1,622	271			
新庄市	出動件数	1,185	3		1	72	9	9	146	3	16	757	168			1
	不搬送	52	2		1	4			5		6	32	1			1
	搬送人員	1,155	1			86	9	9	141	6	10	726	167			
金山町	出動件数	171				7	1	1	30		2	116	11			3
	不搬送	9				1			1		1	3				3
	搬送人員	162				6	1	1	29		1	113	11			
最上町	出動件数	284	1		1	15	3		48		3	171	41			1
	不搬送	9	1		1				1			5				1
	搬送人員	284				20	3		48		3	169	41			
舟形町	出動件数	178			1	5	2		24		2	143	1			
	不搬送	2			1							1				
	搬送人員	177				6	2		24		2	142	1			
真室川町	出動件数	292				10	2		31		2	197	49			1
	不搬送	7				1			1			4				1
	搬送人員	286				10	2		30		2	193	49			
大蔵村	出動件数	90				9	2		15	1		61	1			1
	不搬送	6				1						4				1
	搬送人員	88				12	2		15	1		57	1			
鮭川村	出動件数	116				7	3	1	10		4	90	1			
	不搬送	9				1					2	6				
	搬送人員	108				7	3	1	10		2	84	1			
戸沢村	出動件数	185			1	15		2	20		2	143				2
	不搬送	12			1	1			1		2	5				2
	搬送人員	179				20		2	19			138				
管外	出動件数															
	不搬送															
	搬送人員															

# 月別救急出動状況

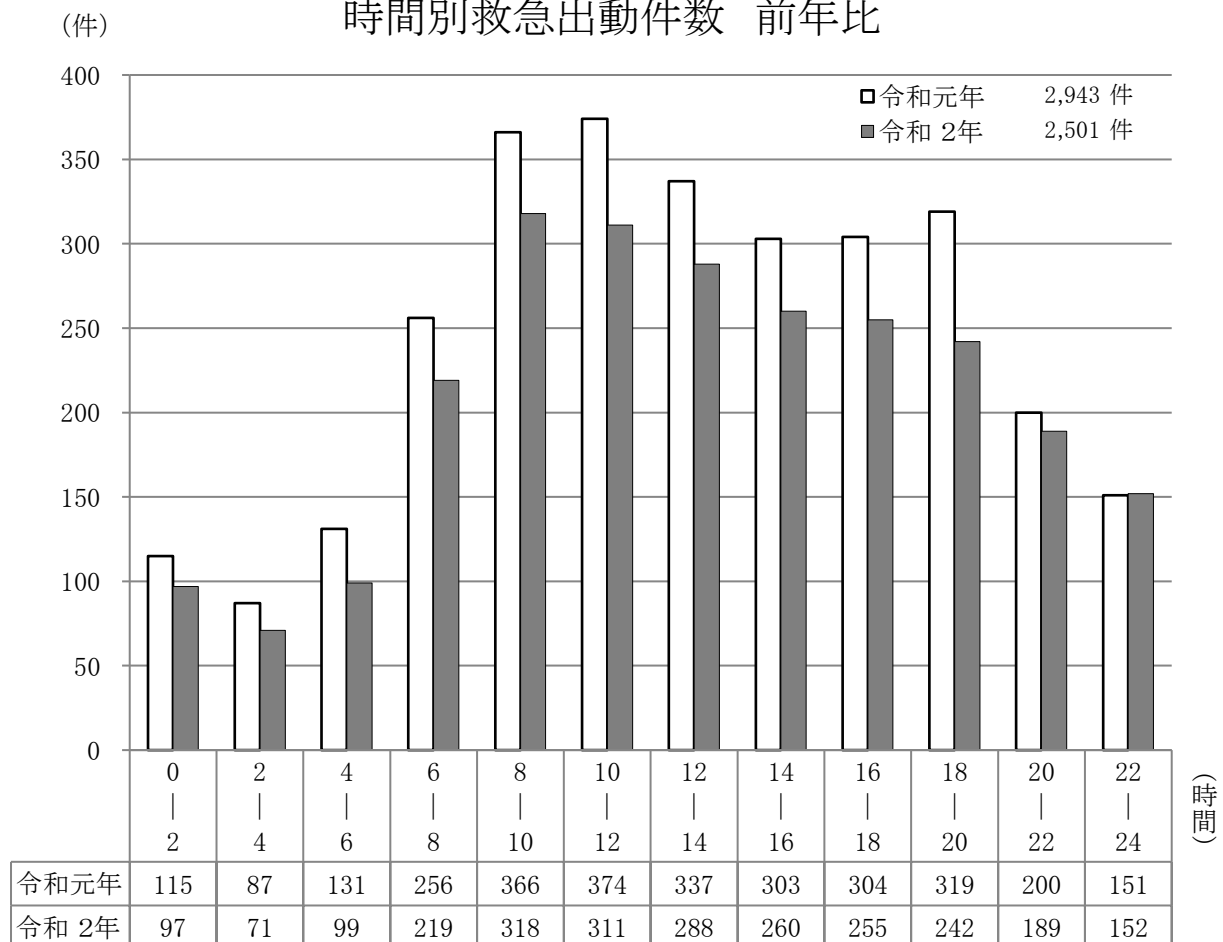
(単位：件)

		火 災	自然 災害	水 難	交 通 事 故	労 働 災 害	運 動 競 技	一 般 負 傷	加 害	自 損 行 為	急 病	その他				合 計
												転 院 搬 送	医 師 搬 送	資 器 材 等 輸 送	そ の 他	
1月	出動件数				10			30	1	2	165	24			1	233
	不搬送									1	8				1	10
	搬送人員				13			30	1	1	157	24				226
2月	出動件数				10	2	2	27		1	154	23				219
	不搬送				1			1			10					12
	搬送人員				14	2	2	26		1	144	23				212
3月	出動件数	1			20			28	2	6	143	25				225
	不搬送				4			1		1	3					9
	搬送人員	1			26			27	5	5	140	25				229
4月	出動件数				8	2		21		3	117	20				171
	不搬送									1	5					6
	搬送人員				9	2		21		2	112	20				166
5月	出動件数				7	2		25		1	140	16				191
	不搬送							3			3					6
	搬送人員				7	2		22		1	138	16				186
6月	出動件数			1	14	2		20	1	2	116	21				177
	不搬送			1	1						1					3
	搬送人員				15	2		20	1	2	115	21				176
7月	出動件数			2	12	2		27		3	118	20				184
	不搬送			2						2	2					6
	搬送人員				17	2		27		1	116	20				183
8月	出動件数	2		1	13	4	5	20		3	158	28			1	235
	不搬送	2		1	1					1	4	1			1	11
	搬送人員				15	4	5	20		2	157	27				230
9月	出動件数				10	1	4	29		3	144	28			1	220
	不搬送				1			2		1	7				1	12
	搬送人員				9	1	4	28		2	137	28				209
10月	出動件数	1			11	2		35		2	148	25			2	226
	不搬送	1						1		2	3				2	9
	搬送人員				13	2		34			145	25				219
11月	出動件数				7	3	2	33		3	133	17			1	199
	不搬送									1	6				1	8
	搬送人員				7	3	2	33		2	127	17				191
12月	出動件数				18	2		29		2	142	25			3	221
	不搬送				1			1		1	8				3	14
	搬送人員				22	2		28		1	134	25				212
合 計	出動件数	4		4	140	22	13	324	4	31	1,678	272			9	2,501
	不搬送	3		4	9			9		11	60	1			9	106
	搬送人員	1			167	22	13	316	7	20	1,622	271				2,439

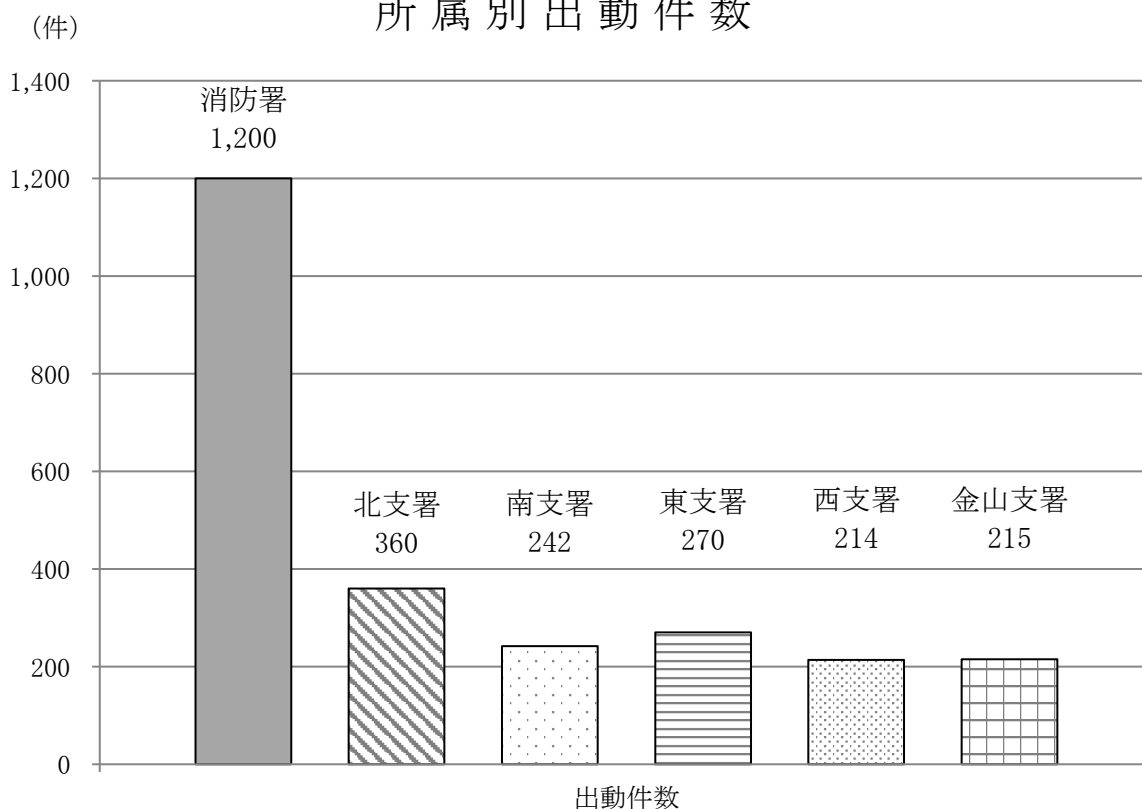
### 曜日別救急出動件数 前年比



### 時間別救急出動件数 前年比



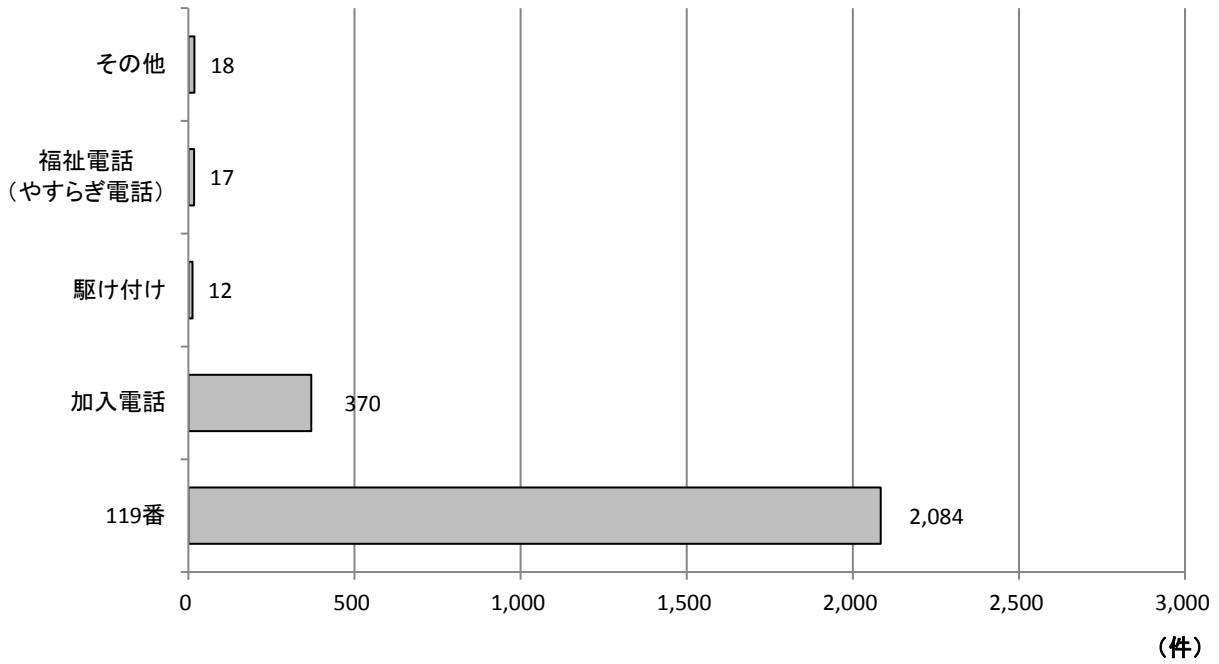
## 所属別出動件数



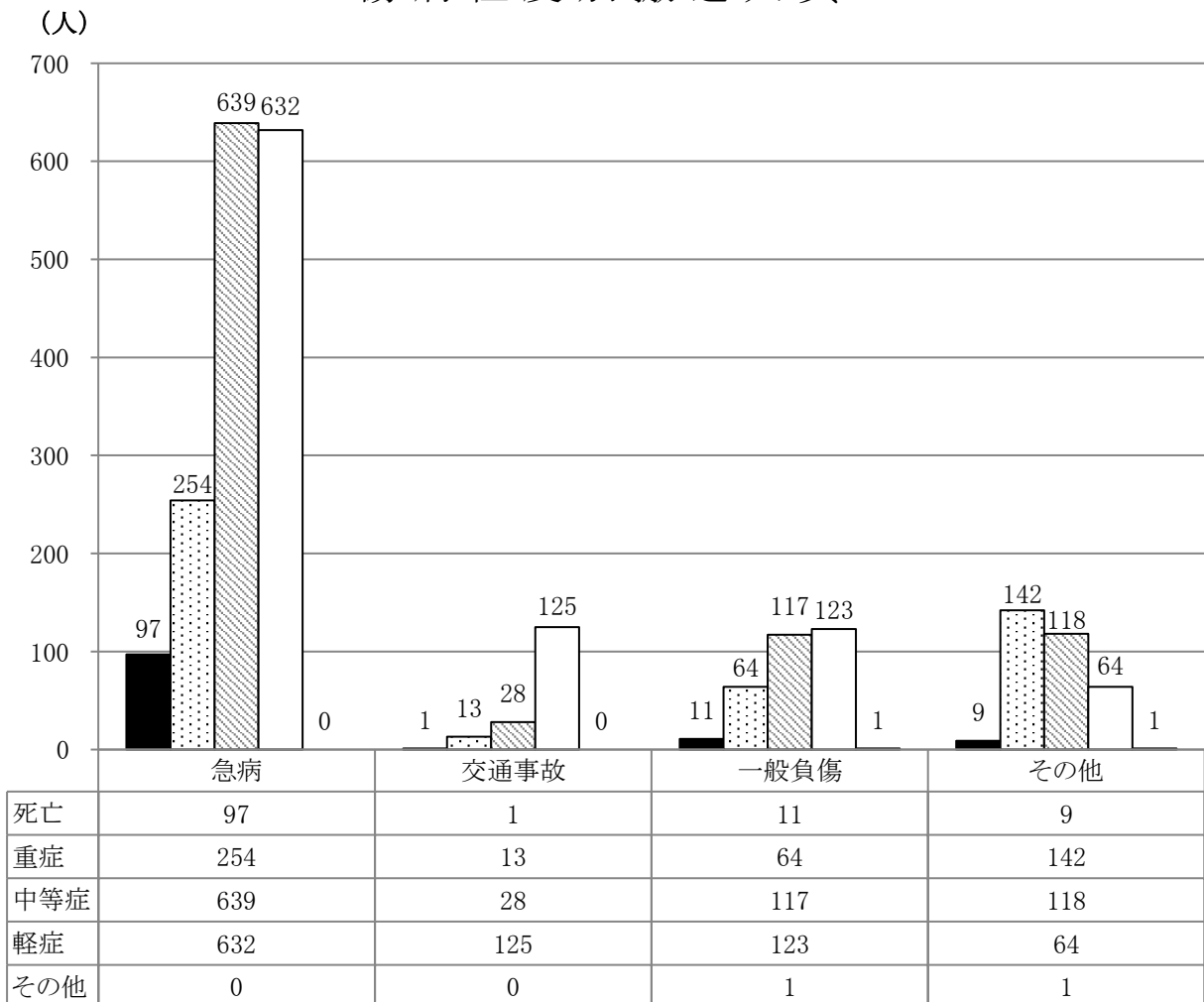
## 各所属毎の平均所要時間・走行距離

所属別	区 分			
	覚知～現着	覚知～病着	出動～帰署	走行距離
消 防 署	9.6 分	32.2 分	58.7 分	17.5 km
北 支 署	9.7 分	37.4 分	75.8 分	28.1 km
南 支 署	13.7 分	40.6 分	76.3 分	29.4 km
東 支 署	9.6 分	41 分	79.3 分	37 km
西 支 署	11.3 分	39.7 分	77.8 分	32.5 km
金 山 支 署	8.5 分	36.8 分	70.9 分	32.4 km

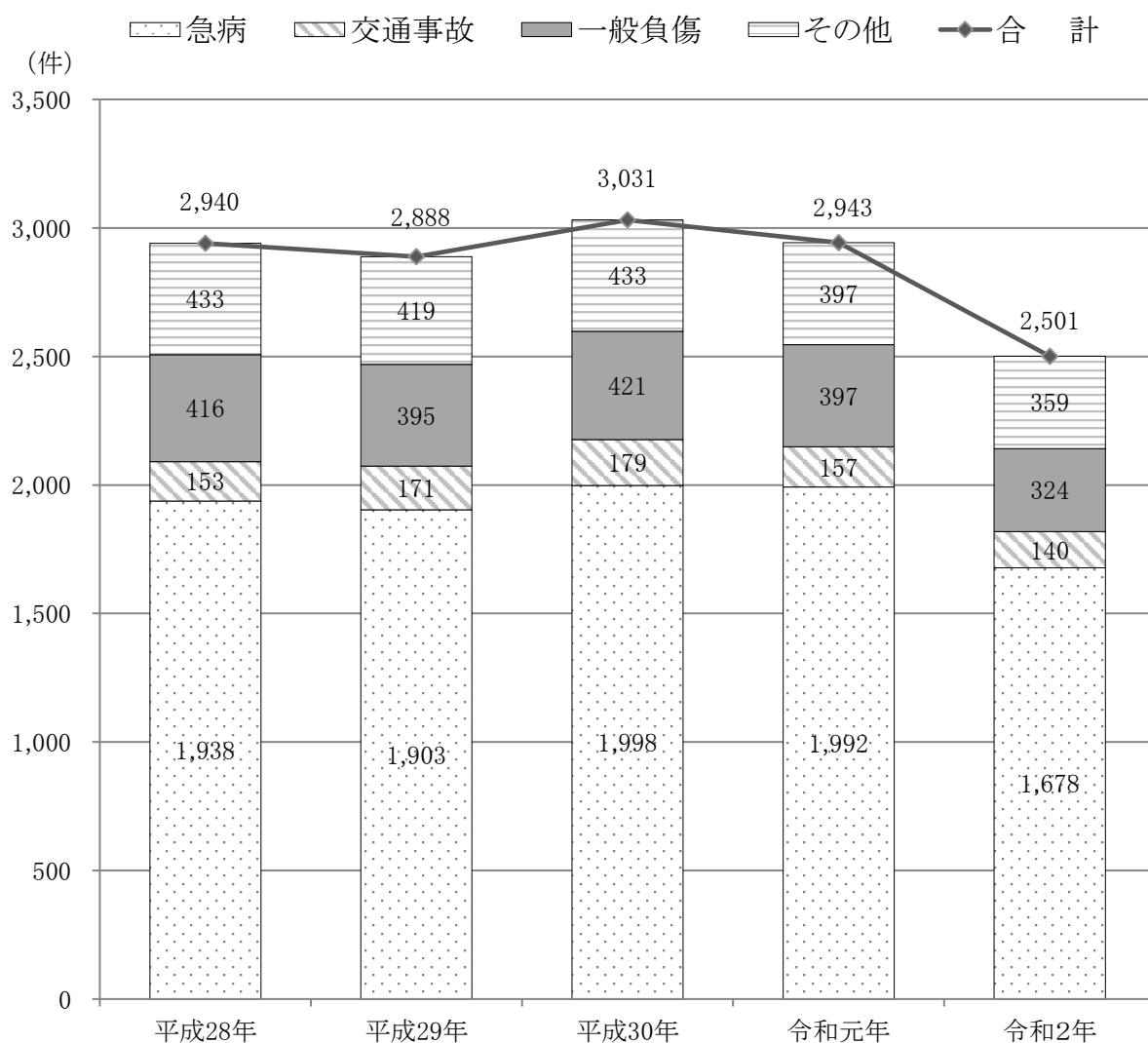
### 覚知別出動件数



### 傷病程度別搬送人員



## 過去5年救急出動件数比較



## 管外搬送件数(過去5年間)

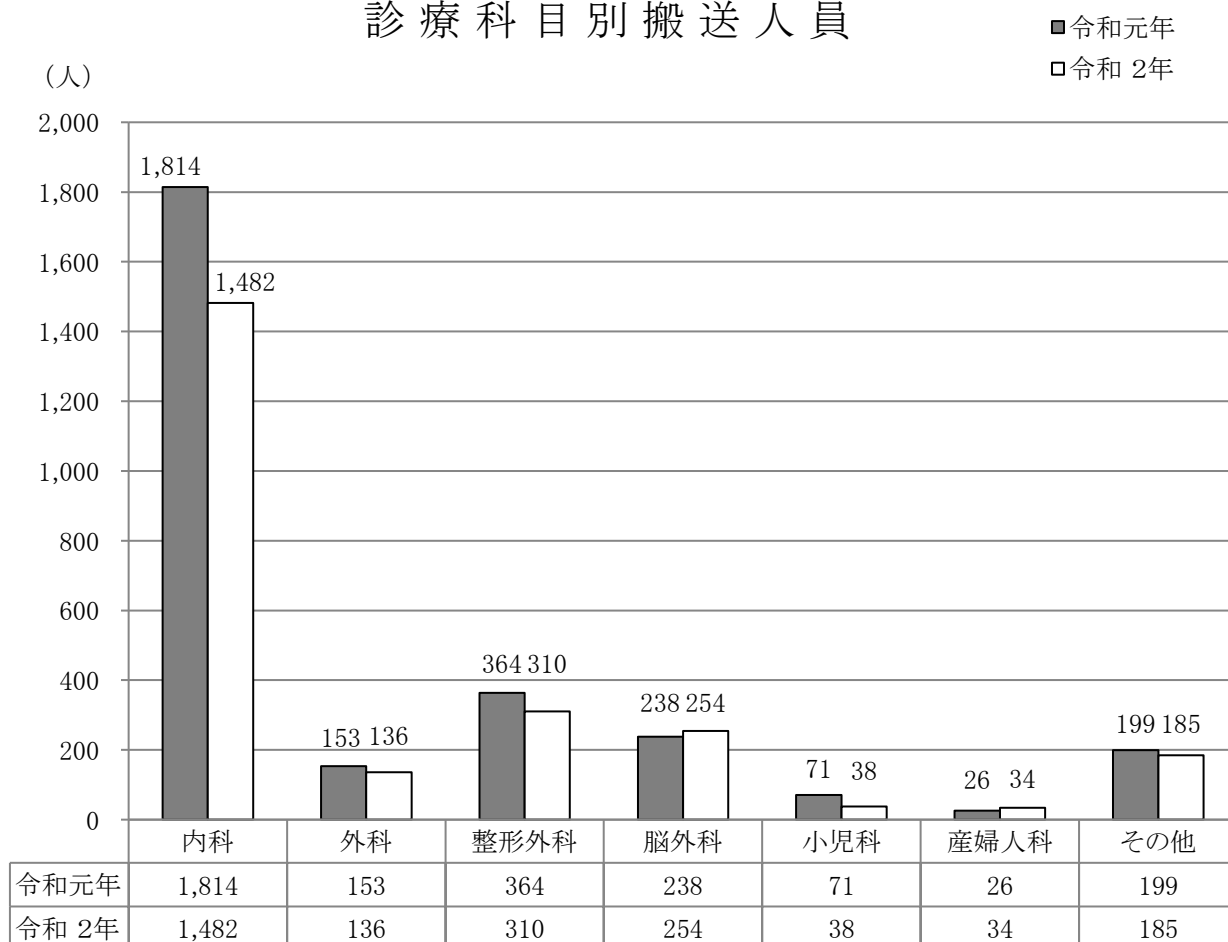
搬送先 年	山形市	酒田市	庄内町	尾花沢市	東根市	天童市	河北町	鶴岡市	仙台市	大崎市	のそ市の町村他	合計
平成28年	84	15	1	1	3			2		2	1	109
平成29年	78	8	4		2			2	1	2	4	101
平成30年	91	20	5		3			1				120
令和元年	86	19	7		2	1			1		3	119
令和2年	82	15	4		2						2	105



## 年齢別搬送人員

	火災	自然災害	水難	交通事故	労働災害	運動競技	一般負傷	加害	自損行為	急病	その他	合計
新生児 (1日～28日)										1	2	3
乳幼児 (29日～6歳)				6			5			14	1	26
少年 (7歳～17歳)				10		12	4	1		30		57
成人 (18歳～64歳)	1			86	17	1	63	2	16	338	81	605
老人 (65歳以上)				65	5		244	4	4	1,239	187	1,748
合計	1			167	22	13	316	7	20	1,622	271	2,439

## 診療科目別搬送人員



## 救急隊員応急処置状況

				急病			交通事故			一般負傷			その他			合計		
応急処置対象人数				1,622			167			316			334			2,439		
止血				6			19			46			10			81		
固定				9			69			86			20			184		
人工呼吸				3						1			1			5		
心臓マッサージ																		
心肺蘇生				98			1			11			11			121		
酸素吸入				445			14			37			91			587		
気道確保				129			1			16			14			160		
うち	※1	※2	※3	2	1	4				1		1				3	1	5
保温				69			5			11			7			92		
被覆				8			23			47			8			86		
在宅療法継続				10									1			11		
ショックパンツ																		
除細動				10						1			1			12		
静脈路確保				22						1			2			25		
うち	薬剤投与			5						1						6		
その他の応急処置				1,564			156			310			316			2,346		
血圧測定				1,522			161			302			317			2,302		
聴診器による心音聴取				621			64			70			62			817		
血中酸素の飽和度測定				1,532			165			304			321			2,322		
心電図				1,118			47			93			120			1,378		
合計				7,166			725			1,336			1,302			10,529		

(注) ※1 経鼻エアウェイ使用    ※2 喉頭鏡・鉗子等による異物除去  
 ※3 ラリングアルチューブ使用

## 応急手当普及啓発活動実施状況

### 実施要綱に基づく養成講習

応急手当指導員養成講習		応急手当普及員養成講習		計 ①	
回数	受講人員	回数	受講人員	回数	受講人員
1回	3人	回	人	1回	3人

### 実施要綱に基づく普及講習

普通救命講習		上級救命講習		計 ②	
回数	受講人員	回数	受講人員	回数	受講人員
6回	73人	1回	18人	7回	91人

### その他の講習

実施状況 市町村別	回数	内 訳		指導者数 (人)	受講人員 (人)	時間 (分)
		救急入門コース (回)	救急入門コース 以外の講習 (回)			
計 ③	16	4	12	24	289	1,050
新 庄 市	9	4	5	13	131	450
金 山 町	3		3	6	99	180
最 上 町	1		1	1	5	120
舟 形 町						
真 室 川 町	1		1	2	9	150
大 蔵 村						
鮭 川 村						
戸 沢 村	2		2	2	45	150

合 計	回 数	受 講 人 数
① + ② + ③	24回	383人

# ドクターヘリ運航実績

月別	出動	内訳				未出動	要請
		現場出動	施設間搬送	その他	キャンセル		
1月	1		1				1
2月	3	1	1		1		3
3月	1		1				1
4月	1		1				1
5月	1		1				1
6月	3	1	2				3
7月							
8月	4		4				4
9月	4	2	2				4
10月	5	1	1		3	1	6
11月	4		3		1		4
12月						1	1
合計	27	5	17	0	5	2	29

市町村別	出動	内訳				未出動	要請
		現場出動	施設間搬送	その他	キャンセル		
新 庄 市	16		16				16
金 山 町							
最 上 町	2		1		1		2
舟 形 町	2	1			1	1	3
真 室 川 町	2				2		2
大 蔵 村	1	1				1	2
鮭 川 村	1				1		1
戸 沢 村	3	3					3
合計	27	5	17	0	5	2	29